



CANDIDATURA DELLA CITTÀ DI ROMA AI XXXII GIOCHI OLIMPICI E XVI GIOCHI PARALIMPICI DEL 2020



Comune di Roma

I. INTRODUZIONE: MOTIVAZIONE, CONCETTO E OPINIONE PUBBLICA

Domanda 1 - Introduzione

Domanda 2 - Concetto

Domanda 3 - Opinione Pubblica

II. SOSTEGNO POLITICO

Domanda 4 - Sostegno della Città

Domanda 5 - Futuro Comitato di Candidatura

III. FINANZIAMENTO

Domanda 6 - Budget di Candidatura

Domanda 7 - Budget dei Giochi

Domanda 8 - Potenziale per generare ricavi dell'OCOG

IV. SEDI

Domanda 9 - Luoghi di gara

Domanda 10 - Cartina D

Domanda 11 - Luoghi non destinati alle gare

Indice

V. ALLOGGI

Domanda 12 - Alberghi

Domanda 13 - Alloggi per i Media

VI. INFRASTRUTTURA DEI TRASPORTI

Domanda 14 - Infrastruttura dei trasporti

Domanda 15 - Aeroporti

Domanda 16 - Cartina B

Domanda 17 - Difficoltà

Domanda 18 - Trasporti

VII. CONDIZIONI GENERALI, LOGISTICA ED ESPERIENZA

Domanda 19 - Date dei Giochi Olimpici

Domanda 20 - Popolazione

Domanda 21 - Meteorologia

Domanda 22 - Ambiente

Domanda 23 - Esperienza

Domanda 24 - Sicurezza

APPENDICI



INTRODUZIONE
MOTIVAZIONE, CONCETTO E OPINIONE PUBBLICA

DOMANDA 1

1

INTRODUZIONE

A Qual è la vostra motivazione principale per ospitare i Giochi Olimpici?

B Quale sarebbe l'impatto e l'eredità dei Giochi Olimpici per la vostra Città/Regione?

C Quali sono le maggiori risorse economiche della vostra Città?



Roma città olimpica è pronta a realizzare nel 2020 una nuova indimenticabile festa dello sport

A La Città di Roma, comunità universale e luogo di incontro per tutti i popoli, le culture e le religioni, si candida a ospitare i XXXII Giochi Olimpici e i XVI Giochi Paralimpici del 2020, anno del centocinquantenario di Roma Capitale, per diffondere e rafforzare i valori dell'Olimpismo:

- educare le future generazioni, attraverso lo sport, a sostituire l'antagonismo con l'agonismo e il fair play e ad adottare uno stile di vita sano e sicuro;
- diffondere la pratica sportiva tra i giovani a Roma, in Italia e nel Mondo per favorire la coesione e l'integrazione sociale e per ridurre le disuguaglianze;
- sviluppare la sostenibilità ambientale che si fonda sull'uso efficiente delle risorse energetiche, sul recupero e l'ottimizzazione delle strutture esistenti per un modello di sviluppo basato sul benessere e sulla qualità della vita.

*Roma per i giovani
e l'Olimpismo*

L'organizzazione dei Giochi sarà un acceleratore del Piano per lo Sviluppo Strategico 2010-2020 della Città di Roma; valorizzerà nel Mondo l'immagine di Roma e dell'intero Paese; fornirà un forte contributo alla crescita dell'economia locale e nazionale.

B La Candidatura olimpica attiverà progetti, risorse e competenze per compiere la più vasta operazione di riqualificazione urbanistica e ambientale mai progettata in Italia (il Parco Fluviale del Tevere come grande elemento di interconnessione del nuovo Parco Olimpico, reso navigabile dalla diga di Castel Giubileo sino a Ponte Milvio), per portare a realizzazione la Città dello Sport di Tor Vergata, per sviluppare il grande sistema aeroportuale della Città e nuove efficienti infrastrutture di trasporto urbano, per ammodernare e allestire molti impianti sportivi destinati ai giovani e alle famiglie anche nelle periferie, per migliorare l'accessibilità di tutti i sistemi di mobilità e di fruizione della Città.

*Una vasta
riqualificazione
urbanistica
e ambientale*

I segni più significativi di questo sviluppo saranno la creazione di migliaia di nuovi posti di lavoro, un forte miglioramento della qualità della vita dei cittadini, una maggiore diffusione delle pratiche sportive di base in Città.

L'obiettivo di una grande crescita di immagine di Roma e dell'Italia nel Mondo sta alla base dell'impegno a candidare Roma ai XXXII Giochi Olimpici e XVI Giochi Paralimpici del 2020.

Circa 3 milioni di spettatori verranno a Roma, contribuendo a creare un aumento del turismo, stimato del 20% durante gli anni a cavallo dei Giochi, e importanti ricadute economiche sui servizi, sulla ricettività alberghiera e sulle attività commerciali. Più di 4 miliardi di persone vedranno i Giochi del 2020 in televisione e ancor più con mezzi multimediali, riscoprendo le bellezze monumentali e naturalistiche di Roma e soprattutto scoprendo una Città nuova che guarda al futuro e all'eccellenza, all'avanguardia nello sviluppo sostenibile, dotata di nuove tecnologie.

*3 milioni
di spettatori
dal vivo
4 miliardi
di spettatori
multimediali*

C Il progetto di Candidatura è realistico, fattibile e finanziabile poiché si inserisce nel Piano della Mobilità Sostenibile e nel Piano Ambientale ed Energetico per i quali sono stati già approntati i progetti e individuate le fonti di finanziamento pubblico e privato.

*Una Candidatura
realistica, fattibile
e finanziabile*

Roma, per organizzare i Giochi, è pronta a mobilitare tutte le risorse economiche e umane delle sue 155 mila imprese che producono il 6,7% della ricchezza nazionale. Roma "Capitale dello Sport" con oltre 2.500 impianti, 2.700 società sportive e centinaia di migliaia di praticanti e volontari, Roma terza destinazione turistica d'Europa con un'ineguagliabile esperienza di grandi eventi mondiali, Roma "Capitale dell'Accoglienza" con le sue 183 etnie e "Città del Volontariato" con 500 associazioni del non-profit e del terzo settore, Roma "Capitale più verde d'Europa", Roma "Città Olimpica" sorta 50 anni fa sugli ideali e sull'esperienza delle "Olimpiadi che cambiarono il Mondo", è pronta a realizzare nel 2020 una nuova indimenticabile festa dello sport e dell'amicizia tra i popoli.



DOMANDA 2

CONCETTO

2

A Descrivete brevemente la vostra visione dei Giochi Olimpici nella vostra Città/Regione.
Descrivete dettagliatamente i seguenti aspetti:

- Motivazione della scelta dell'ubicazione delle principali infrastrutture olimpiche
- Benefici previsti durante e dopo i Giochi

Spiegate come la vostra visione dei Giochi si integra nella strategia di pianificazione a lungo termine della vostra Città.

B Fornite una cartina (A) della vostra Città/Regione in cui il vostro progetto è sovrainpresso, dandone così una panoramica visiva completa.

Questa cartina deve contenere l'ubicazione di tutte le principali infrastrutture olimpiche (luoghi sportivi, Villaggio o Villaggi Olimpico/i, alloggi o Villaggio/i dei Media, Centro Stampa Principale (MPC, Main Press Centre), Centro Internazionale Radiotelevisivo (IBC, International Broadcasting Centre), principale zona alberghiera, principali infrastrutture dei trasporti –aeroporto/i, autostrade, stazioni ferroviarie, ecc.).



Tutti i campi di gara mediamente
a 14 minuti dal Villaggio Olimpico

La Candidatura olimpica si insedia su due poli, a Nord e a Sud-Ovest di Roma, e prevede l'uso prevalente di impianti esistenti e dei padiglioni della Fiera di Roma. Il cuore dei Giochi sarà il Parco Olimpico dove verranno inseriti tutti i principali impianti sportivi e le sedi ufficiali.

**Due Poli:
a Nord
il Parco Olimpico,
a Sud Ovest
la Fiera
di Roma**

Il concetto della Candidatura segue lo spirito della Carta Olimpica e del rapporto della Commissione per i Giochi Olimpici del CIO.

Gli atleti vivranno tutti insieme in un Villaggio Olimpico (VO) posto nelle immediate vicinanze del centro della Città. I Giochi saranno compresi in un'ellisse il cui semiasse maggiore è di 12,5 km, con tempi di percorrenza medi dal Villaggio Olimpico ai campi di gara di 14 minuti. Il 52% degli atleti avrà i campi di gara entro un arco temporale di 10 minuti dal VO, il 18% entro 21 minuti, il 23% entro 26 minuti e il 7% entro 45 minuti.

A Nord, il Parco Olimpico, del quale il nuovo Parco Fluviale del Tevere costituirà l'ossatura e l'elemento di connessione tra le sue diverse componenti, comprende: l'area di Tor di Quinto con il Villaggio Olimpico da 18.000 posti - nel quale alloggeranno anche gli ufficiali supplementari dei CNO - con l'IBC e il MPC; sempre nell'area di Tor di Quinto si svolgeranno le gare del Tennis; l'area del Foro Italico con lo Stadio Olimpico - per l'Atletica e la Finale di Calcio maschile - e lo Stadio del Nuoto; l'area dell'Acquacetosa per il Pentathlon Moderno, l'Hockey e il Tiro con l'arco; l'area del Flaminio con il Rugby a 7 e le semifinali e finali del Calcio femminile. Inoltre, in Piazza di Siena si terrà l'Equitazione con il Salto Ostacoli e il Dressage; al Circo Massimo il Beach Volley; all'Olgiate il Golf; a Settebagni la Canoa, il Canottaggio e la Canoa Slalom.

Il Parco Olimpico

Nel Parco Olimpico, a Saxa Rubra, sorgerà il Villaggio Media, che ospiterà 5.000 tra giornalisti e operatori televisivi.

A Sud Ovest, l'area della Fiera di Roma ospiterà le gare di 12 discipline: Badminton, Ciclismo su pista e BMX, Ginnastica ritmica, Judo, Lotta, Pallamano, Pugilato (preliminari), Scherma, Sollevamento pesi, Taekwondo e Tennis tavolo; l'area dell'EUR vedrà le gare preliminari della Pallacanestro, le finali di Pugilato e il Triathlon; a Ostia la Vela e il Nuoto in acque libere. Il Ciclismo su strada, partendo dai Fori Imperiali, si svolgerà su un circuito che comprenderà i Castelli Romani.

**La Fiera
di Roma**

Inoltre, a Tor Vergata sono in stato di avanzata costruzione due Palazzi dello Sport che verranno utilizzati per la Pallavolo, per la Ginnastica artistica, per il Trampolino e per le fasi finali di Pallacanestro. Il Tiro si svolgerà a Lunghezza mentre il Completo di Equitazione e la Mountain Bike si terranno ai Prati del Vivaro.

Per le fasi preliminari del torneo di Calcio sono state individuate 8 sedi tra le quali la FIFA sceglierà quelle definitive.

La Famiglia Olimpica, i membri del CIO, delle FI, dei CNO (esclusi gli ufficiali supplementari che pernoveranno nel Villaggio Olimpico), i Media non ospitati nel Villaggio Media e gli Sponsor alloggeranno negli alberghi esistenti nel centro della Città o nelle sue immediate adiacenze, a non più di 6/9 minuti dal Villaggio Olimpico, dallo Stadio Olimpico, dallo Stadio del Nuoto, dall'IBC e dal MPC. Le aree principali di ospitalità saranno, da una parte, gli alberghi di Via Veneto e del centro e, dall'altra, quelli di Monte Mario e Prati. In queste zone, importanti caserme saranno trasformate in alberghi. Gli arbitri, i giudici e gli ufficiali tecnici delle Federazioni Internazionali saranno alloggiati in prossimità dei rispettivi campi di gara.

**La Famiglia
Olimpica, i Media
e gli Sponsor**

Roma potrà contare, per i Giochi, su 74.948 stanze nel raggio di 10 km dal centro della Città, di cui 49.000 in hotel. Il totale delle stanze nel raggio di 50 km sarà di 113.674. I prezzi per la Famiglia Olimpica verranno controllati e prefissati e non ci sarà l'obbligo di un soggiorno minimo garantito.

**Gli alberghi
per gli spettatori**

Con Giochi compatti, lo spostamento degli atleti sarà veloce, sicuro e garantito dalla rete stradale esistente, opportunamente rafforzata e potenziata. Tutte le sedi olimpiche saranno collegate da strade e corsie dedicate al traffico olimpico: diminuiranno così ulteriormente i tempi di percorrenza previsti in questo documento.

**Strade e corsie
dedicate**

Autisti e hostess saranno multilingue.

I Giochi saranno organizzati in 42 impianti di gara di cui 33 esistenti (27 impianti sportivi esistenti - di cui 6 da allestire e uno da ristrutturare - e 6 padiglioni da allestire alla Fiera di Roma); 5 da costruire (3 impianti sportivi permanenti e 2 impianti temporanei da riconvertire in padiglioni della Fiera di Roma); 4 allestimenti temporanei le cui aree di insediamento ritorneranno alla destinazione d'uso originale. Trentatré impianti sono di proprietà pubblica, del Comune o del CONI e, a parte gli impianti per le fasi preliminari di calcio, tutti i quarantadue impianti insistono sul territorio di Roma e Provincia. Per gli allenamenti verranno utilizzati oltre 105 impianti esistenti.

**42 impianti
di gara
oltre 105
impianti
di allenamento**

Affinché tutte le nuove costruzioni siano ecocompatibili e accessibili, saranno utilizzate le più moderne tecnologie. L'organizzazione dei Giochi Paralimpici permetterà di continuare nel percorso di costruzione di una città accessibile e priva di barriere architettoniche.

**Giochi
accessibili
a tutti**

I nuovi impianti sportivi, di altissimo livello, costruiti per i Giochi permetteranno di organizzare a Roma eventi internazionali che oggi non si possono realizzare. Altri impianti allestiti e ristrutturati saranno resi disponibili per le Federazioni Sportive Nazionali e Internazionali per organizzare eventi di alto livello in tutte le discipline. L'esperienza dei Giochi accrescerà le competenze dei volontari e formerà nuovi dirigenti sportivi.

**L'eredità per
le Federazioni
Internazionali**

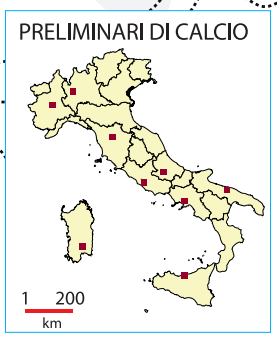

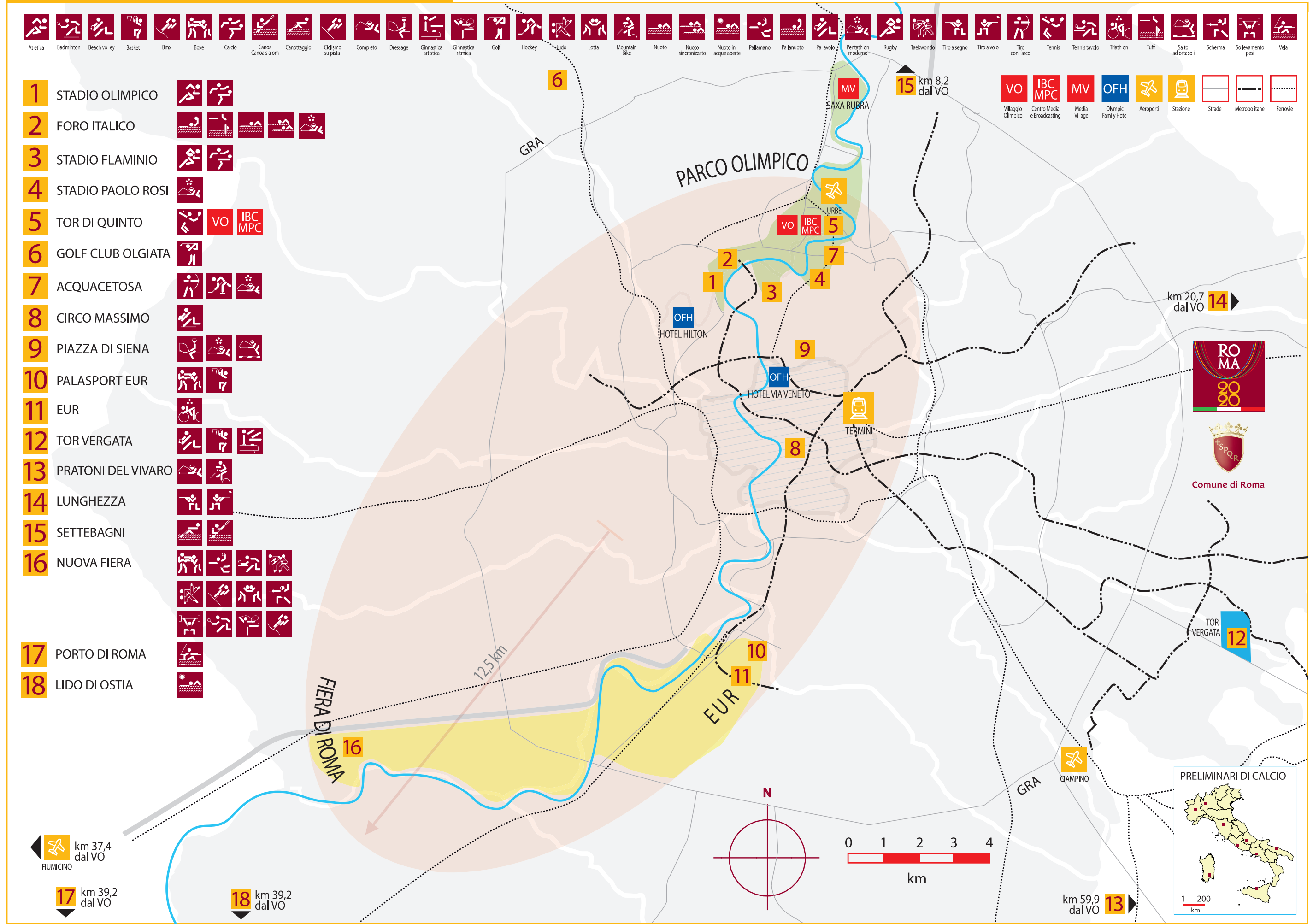

(In appendice le lettere di garanzia di disponibilità delle aree non di proprietà del Comune o del CONI e la lettera di garanzia di Federalberghi).



CARTINA A - Concetto generale dei XXXII Giochi Olimpici e Paralimpici



- 1** STADIO OLIMPICO
- 2** FORO ITALICO
- 3** STADIO FLAMINIO
- 4** STADIO PAOLO ROSI
- 5** TOR DI QUINTO
- 6** GOLF CLUB OLGIATA
- 7** ACQUACETOSA
- 8** CIRCO MASSIMO
- 9** PIAZZA DI SIENA
- 10** PALASPORT EUR
- 11** EUR
- 12** TOR VERGATA
- 13** PRATONI DEL VIVARO
- 14** LUNGHEZZA
- 15** SETTEBAGNI
- 16** NUOVA FIERA
- 17** PORTO DI ROMA
- 18** LIDO DI OSTIA



DOMANDA 3

OPINIONE PUBBLICA

A Qual è in generale l'opinione del pubblico nella vostra Città/Regione e in Italia riguardo al vostro progetto di ospitare i Giochi Olimpici?
Se effettuate sondaggi di opinione, vogliate fornirci le seguenti informazioni: domande poste, area coperta, date del sondaggio, dimensioni del campione, società incaricata per il sondaggio.

B Quali sono le obiezioni al vostro progetto? Fornite una descrizione dettagliata.

C Descrivete il tipo di appoggio - delibere, ordini del giorno ecc. - dato alla vostra candidatura da parte delle autorità locali e citate in che modo queste eventualmente parteciperanno e faranno parte del Comitato di Candidatura.

3



Nove romani su dieci vogliono che la loro Città ospiti i Giochi Olimpici del 2020.
Tutte le forze politiche appoggiano la candidatura

A Nove romani su dieci vogliono che la loro Città ospiti i Giochi Olimpici del 2020.

L'88,1% dei cittadini di Roma (sondaggio di Unicab per l'Unione Industriali di Roma) è favorevole alla Candidatura e l'87% (sondaggio di SWG per conto del Comune di Roma) prevede ricadute positive che si estenderanno all'intero territorio della Regione e al resto del Paese. I due sondaggi sono stati effettuati nel Gennaio del 2010 e confermano una tendenza positiva in costante crescita nel tempo: negli ultimi dieci anni, la quota dei cittadini di Roma che hanno risposto agli istituti di ricerca manifestando il giudizio favorevole della Città sull'organizzazione dell'evento olimpico è risultata sempre superiore all'80%, a partire dall'indagine di opinione condotta da Abacus nel 1997 che registrò un favore pari all'83,5% degli intervistati. Altre, più recenti, indagini demoscopiche hanno rafforzato il giudizio sulla Città di Roma come un luogo ideale per ospitare grandi eventi internazionali, non soltanto per le sue eccellenze d'arte e di cultura ma soprattutto (indici di risposta molto elevati) perché Roma, tradizionalmente luogo di incontro di etnie e religioni diverse, è ospitale e quindi accogliente e sicura.

Due sondaggi dall'esito molto positivo confermano un trend decennale

Il sondaggio Unicab indica quali, secondo gli intervistati, sono i punti di forza di cui la Città dispone: le bellezze ambientali (59,9% delle risposte favorevoli), le strutture sportive esistenti (30,5%) e le capacità organizzative dimostrate in occasione di grandi eventi (22%).

I punti di forza secondo gli intervistati

Il sondaggio SWG indica che il 75% dei cittadini esprime un parere positivo sulla capacità della Città di Roma di organizzare grandi eventi internazionali.

L'indagine commissionata dalla UIR segnala inoltre che l'81% dei cittadini romani prevede che, ospitando i Giochi del 2020, i benefici saranno superiori agli svantaggi, soprattutto per: le ricadute sul turismo (52,6%), la crescita degli investimenti e lo sviluppo economico (32%), il miglioramento dell'immagine della Città (30,4%), l'aumento dei posti di lavoro (19,6%) e la realizzazione di nuove importanti opere pubbliche (16,2%).

Il sondaggio SWG registra un 75% di risposte positive per quanto riguarda le capacità della Regione Lazio, del Comune di Roma e del CONI di "fare regia" per garantire il successo dell'evento olimpico. Infine, il sondaggio SWG, per quanto riguarda la disponibilità dei cittadini romani a dare il proprio contributo volontario all'organizzazione dei Giochi, registra un dato medio di adesione del 73%.

B Dai sondaggi non emergono obiezioni al progetto di Candidatura ai Giochi.

Nessuna obiezione alla Candidatura

C La Candidatura della Città di Roma ha raccolto l'adesione compatta e convinta di tutte le Istituzioni del territorio e di tutte le forze politiche di maggioranza e di opposizione all'interno del Comune, della Provincia e della Regione.

Il Consiglio Comunale ha votato all'unanimità il 21 Gennaio 2010 una mozione, il cui primo firmatario è stato l'on. Francesco Rutelli, maggiore esponente delle forze di opposizione, dando mandato al Sindaco di candidare la Città di Roma a ospitare i Giochi del 2020 realizzando un progetto di Candidatura altamente competitivo a livello internazionale. Il Consiglio Regionale ha votato il 10 Febbraio 2010 la mozione di appoggio alla Candidatura. Il Consiglio Provinciale di Roma ha votato la mozione di appoggio il 22 Gennaio 2010.

Una Candidatura condivisa da Regione, Provincia e Comune

A questo sostegno politico si è aggiunto il sostegno di tutte le grandi, medie e piccole imprese industriali, commerciali e del settore dei servizi che operano a Roma e di alcune tra le più importanti imprese pubbliche e private del Paese.

L'appoggio delle imprese pubbliche e private

Questo appoggio è già stato manifestato pubblicamente dall'Unione Industriali di Roma con la creazione di un Comitato di Sostegno alla Candidatura al quale hanno aderito il Presidente della UIR, Aurelio Regina; il Presidente della Camera di Commercio, Andrea Mondello; l'Amministratore Delegato di Alitalia, Rocco Sabelli, al quale l'Unione ha conferito una delega specifica per la Candidatura della Città di Roma ai Giochi.

Del Comitato di Sostegno fanno inoltre parte Alessandro Profumo, Amministratore Delegato di Unicredit; Giampaolo Letta, Amministratore Delegato e Vice Presidente di Medusa Film; Mauro Moretti, Amministratore Delegato di Ferrovie dello Stato; Eduardo Montefusco, Presidente di RDS; Andrea Ambrogetti, Direttore delle Relazioni Istituzionali Italia di Mediaset; Giancarlo Leone, Vice Direttore Generale della RAI; Azzurra Caltagirone, Vice Presidente di Caltagirone Editore; Ugo Maria Brachetti Peretti, Presidente dell'API; Marco Sala, Amministratore Delegato di Lottomatica; Francesco Trapani, Amministratore Delegato di Bulgari; Rossella Bussetti, Amministratore Delegato di Jumbo Grandi Eventi.

Il supporto operativo alla Candidatura è stato dichiarato da Federalberghi, Proprietà Investimenti (Fiera di Roma), Ente EUR, ADR (società di gestione degli aeroporti di Roma). Hanno infine dichiarato la loro partecipazione attiva al progetto di Candidatura tutte le principali società locali di servizi: ACEA, AMA, ATAC.

(In appendice i due sondaggi d'opinione e le mozioni del Consiglio Regionale, Provinciale e Comunale).



TEMA

II

SOSTEGNO POLITICO

DOMANDA 4

SOSTEGNO DELLA CITTÀ

Si richiede una lettera di garanzia sottoscritta dalle autorità municipali della città nella quale è necessario confermare di avere preso atto delle disposizioni della Carta Olimpica, del Codice Etico, del contratto della città Ospitante e che si sia compreso che qualsiasi impegno preso (anche durante questa fase) sarà vincolante per la città. Si dovrà inoltre dichiarare che verranno presi tutti i provvedimenti necessari affinché la città possa rispettare pienamente i propri obblighi. In questa fase di pre-candidatura la città non può usare i cerchi olimpici e le dizioni correlate, né tanto meno la terminologia di città Applicante o Candidata.

4



Le garanzie offerte dal Comune Roma

ROMA
11180



Il Sindaco

Dal Campidoglio, 19 FEBBRAIO 2010

Egregio Presidente,

come richiesto nel *Questionario* da Lei trasmesso in data 16 dicembre 2009, confermiamo di aver preso atto delle disposizioni della Carta Olimpica, del Codice Etico, del contratto che la Città ospitante dei XXXII Giochi Olimpici e dei XVI Giochi Paralimpici dovrà sottoscrivere con il Comitato Olimpico Internazionale, nonché delle norme e delle disposizioni indicate per la fase di pre-candidatura.

Confermiamo, altresì, che gli impegni indicati nel *Questionario* e nella documentazione allegata, unitamente a quelli che potranno essere successivamente assunti con il CONI e con il CIO, saranno vincolanti per la Città di Roma.

In particolare, garantiamo che verranno presi tutti i provvedimenti necessari affinché la Città di Roma possa rispettare i propri obblighi.

Mi è gradita l'occasione per inviarLe i miei più cordiali saluti.

Giovanni Alemanno

Dott. Giovanni Petrucci
Presidente
Comitato Olimpico
Nazionale Italiano

DOMANDA 5

FUTURO COMITATO PER LA CANDIDATURA

Se sarete accettati come città Candidata a ospitare i Giochi Olimpici del 2020, come sarà strutturato e composto il vostro Comitato per la Candidatura?

Specificate quali istituzioni, organizzazioni o enti pubblici o privati sarebbero rappresentati nel vostro Comitato per la Candidatura e i loro rispettivi livelli di autorità.

5



Il Comitato di Candidatura sarà costituito dal Comune di Roma e dal CONI e lavorerà per un progetto competitivo a livello internazionale

Il Comitato di Candidatura sarà costituito dal Comune di Roma e dal CONI, avrà personalità giuridica, opererà senza fini di lucro e avrà il compito di dirigere e gestire tutti gli studi e le attività necessarie alla creazione della migliore Candidatura, assicurando l'eredità dei Giochi per lo sviluppo del movimento sportivo italiano e della Città. Dovrà inoltre formulare le strategie per la migliore organizzazione dei Giochi Olimpici e Paralimpici elaborando un progetto competitivo a livello internazionale.

Un Comitato di Candidatura con personalità giuridica e senza fini di lucro

A tal fine, saranno anche coinvolte nelle attività del Comitato personalità di alto profilo, autorità e istituzioni pubbliche e private del più alto livello con le quali verranno stipulati specifici accordi.

Del Comitato di Candidatura faranno parte: il Sindaco di Roma e almeno un altro rappresentante del Comune di Roma, il Presidente e il Segretario Generale del CONI, i Membri del CIO in Italia, il Presidente del Comitato Italiano Paralimpico, un rappresentante della Regione Lazio, un rappresentante della Provincia di Roma, due rappresentanti degli atleti e un rappresentante ex officio del Governo. All'interno del Comitato saranno rappresentate anche le Federazioni Sportive Nazionali.

Membri del Comitato

Il Comitato di Candidatura si avvarrà di una Struttura Operativa in cui sono previste le cariche di Presidente, Vice Presidente, Vice Presidente Esecutivo e Direttore Generale. Il Comitato delegherà alla Struttura Operativa la responsabilità della preparazione, negoziazione e presentazione della Candidatura al CIO. La Struttura Operativa prevede una prima linea composta da direttori di provata competenza ed esperienza, ai quali verrà affidata la responsabilità dei settori funzionali a una efficace gestione della Candidatura. Le posizioni più rilevanti saranno: Direttore Sport, Direttore delle Operazioni, Direttore Finanziario e Direttore della Comunicazione. Un settore specifico della Struttura sarà dedicato ai Giochi Paralimpici. Il Comitato si avvarrà inoltre di alcuni consulenti stranieri che abbiano già partecipato all'organizzazione di Giochi Olimpici estivi e che abbiano fatto parte di Comitati di Candidatura.

La Struttura Operativa

Al fine di assicurare la massima trasparenza delle attività del Comitato, verrà costituito un Organismo di Garanzia composto da un numero ristretto e qualificato di personalità con significativa esperienza in ambito giuridico, amministrativo e fiscale.

Un Organismo di Garanzia

Si promuoverà la costituzione di un Comitato di Supporto della Candidatura del quale faranno parte rappresentanti degli atleti, esperti, le principali associazioni di categoria locali e nazionali, i sindacati e i rappresentanti dell'associazionismo sportivo e sociale, le ONG e le associazioni del volontariato, le associazioni ambientaliste, le università.

Le più importanti imprese pubbliche e private del Paese saranno chiamate a partecipare e a contribuire al progetto di Candidatura.

Si promuoverà inoltre la costituzione di un Comitato d'Onore, del quale saranno chiamate a far parte le più alte cariche dello Stato e personalità del più alto livello della vita del Paese, affinché possano testimoniare con la loro adesione l'autorevolezza della Candidatura e il suo carattere nazionale.

Un Comitato d'Onore

Qualora Roma avesse il privilegio di essere prescelta per organizzare i Giochi Olimpici e Paralimpici del 2020, i principali componenti della Struttura Operativa continueranno a far parte anche del futuro Comitato Organizzatore, al fine di garantire la continuità del progetto olimpico, in ossequio alle raccomandazioni del CIO.

La Presidenza del Consiglio, i Ministeri, le Istituzioni dello Stato e le Forze Armate saranno coinvolte secondo le rispettive competenze.

Il Sindaco di Roma e il Presidente del CONI, in caso di successo, firmeranno il Contratto con il CIO.



FINANZIAMENTO

DOMANDA 6

BUDGET DELLA CANDIDATURA

Se la vostra città sarà accettata come città Candidata a ospitare i Giochi Olimpici del 2020, descrivete come e da chi sarà finanziata la vostra Candidatura.

Qual è il budget (in USD) per:

- Fase I (Domanda per candidarsi)
- Fase II (Candidatura)

N.B. Le città candidate ai Giochi Olimpici 2016 hanno speso circa 40 milioni di euro.



Un budget di 61.081.600 USD (42.000.000 di euro)
finanziato con risorse pubbliche e private

Il budget della Candidatura sarà finanziato attraverso il conferimento di risorse economiche, di beni e servizi che dovranno essere messi a disposizione del Comitato di Candidatura da parte del Comune di Roma, della Regione, della Provincia e di altri soggetti pubblici.

***I Finanziatori
pubblici: Comune,
Regione
e Provincia***

A queste risorse si aggiungeranno i conferimenti di soggetti pubblici e privati, che saranno individuati tra imprese locali e nazionali, a partire dal settore bancario, delle telecomunicazioni, dell'energia, dei trasporti e delle costruzioni e dai principali comparti del Made in Italy (abbigliamento e moda, arredamento, alimentare, ecc.)

Sosterranno economicamente la Candidatura l'Unione Industriali di Roma, la Camera di Commercio, la Federlazio (associazione delle piccole e medie imprese), l'ACER (associazione dei costruttori), la Federalberghi, l'ACEA, società quotata alla Borsa Italiana, e alcune aziende municipalizzate come ATAC e AMA.

***I Sostenitori
privati***

La componente di finanziamento pubblico non supererà, indicativamente, il 60% delle risorse del Comitato, nell'ambito di un budget finalizzato all'assoluto equilibrio fra costi e ricavi.

In particolare, il budget di 61.081.600 USD (42.000.000 Euro) sarà così articolato:

- Fase I (Domanda per candidarsi): 20.156.598 USD
- Fase II (Candidatura): 40.925.002 USD



DOMANDA 7

BUDGET DEI GIOCHI

Come sarà strutturato il budget dei Giochi (finanziamento privato e/o pubblico)?

Nella predisposizione dei progetti di finanziamento dei Giochi Olimpici, bisogna tenere presente che esistono due diversi budget:

- Il budget dell'OCOG: si tratta del budget operativo per l'organizzazione dei Giochi Olimpici. I costi per la costruzione, la ristrutturazione delle infrastrutture per le sedi sportive, il Villaggio Olimpico, l'IBC e il MPC e altri progetti per la realizzazione di grandi infrastrutture non devono essere inclusi nel budget dell'OCOG, ma nel budget esterno all'OCOG.
- Budget esterno all'OCOG: si tratta del budget relativo ai costi per la costruzione o il rifacimento per le principali infrastrutture e impianti sportivi.



Il Budget OCOG per 2.815.000.000 USD
e il Budget esterno all'OCOG per 18.995.837.000 USD

Il budget dei Giochi sarà strutturato seguendo lo schema proposto dal Questionario del CONI, ovvero articolato in due componenti:

- il Budget dell'Organising Committee Olympic Games (OCOG) - prevede costi per 2.815.000.000 USD e che sarà interamente finanziato attraverso le seguenti fonti:

Il Budget OCOG

- a. i contributi CIO relativi ai diritti televisivi e al Programma Top Sponsor
- b. i ricavi derivanti dalla gestione delle attività di pertinenza dell'OCOG

Il Budget OCOG non prevede alcun finanziamento pubblico da parte del Governo, del Comune di Roma, della Provincia di Roma e della Regione Lazio;

BUDGET OCOG

A. RICAVI	€ (000)	\$ (000)	%	B. COSTI	€ (000)	\$ (000)	%
1. Contributi CIO	464.130	675.000	24,0%	11. Investimenti	-	-	-
2. TOP Sponsor CIO	230.346	335.000	11,9%	Villaggio Olimpico	-	-	-
3. Sponsor e Fornitori	446.940	650.000	23,1%	MBC e IBC	-	-	-
Sponsor Locali				12. Costi operativi			
Fornitori Ufficiali				Sport	250.974	365.000	13%
4. Licenze	78.386	114.000	4,0%	Villaggio Olimpico	113.454	165.000	5,9%
Prodotti sotto licenza				MPC	20.628	30.000	1,1%
Monete				IBC	24.066	35.000	1,2%
Filatelia				13. Risorse umane	224.845	327.000	11,6%
5. Biglietteria	449.690	654.000	23,2%	14. Sistemi Informativi	233.784	340.000	12,1%
6. Lotterie	97.639	142.000	5,0%	15. Telecomunicazioni e tecnologie	103.140	150.000	5,3%
7. Donazioni	10.314	15.000	0,5%	16. Internet	20.628	30.000	1,1%
8. Vendita asset	30.942	45.000	1,6%	17. Cerimonie e Cultura			
9. Contributi	-	-	-	Cerimonia Apertura	55.008	80.000	2,8%
Governo	-	-	-	Cerimonia Chiusura	20.628	30.000	1,1%
Regione Lazio	-	-	-	Cerimonie Premiazione	3.438	5.000	0,2%
Provincia di Roma	-	-	-	Programmi culturali	17.190	25.000	0,9%
Comune di Roma	-	-	-	Viaggio Torcia Olimpica	10.314	15.000	0,5%
10. Altri ricavi	127.206	185.000	6,6%	Altri Programmi	3.438	5.000	0,2%
TOTALE RICAVI	1.935.594	\$2.815.000	100%	18. Assistenza Medica	13.752	20.000	0,7%
				19. Catering	61.884	90.000	3,2%
				20. Trasporti	137.520	200.000	7,1%
				21. Sicurezza	68.760	100.000	3,6%
				22. Giochi Paralimpici	123.768	180.000	6,4%
				23. Pubblicità e Promozione	125.831	183.000	6,5%
				24. Amministrazione	165.024	240.000	8,5%
				25. Eventi pre-Olimpici	34.380	50.000	1,8%
				26. Altro e imprevisi	103.140	150.000	5,3%
				TOTALE COSTI	1.935.594	\$2.815.000	100%

Legenda:

Cambio euro/dollaro calcolato sulla media trimestrale al 5 febbraio 2010
1 € = 1,4543 USD

Prezzi/costi costanti a valori 2009

Fonte: BANCA CENTRALE EUROPEA, Eurosystem

- Il Budget esterno all'OCOG - prevede investimenti in conto capitale per 18.507.512.000 USD e spesa corrente per 488.325.000 USD, per un totale di 18.995.837.000 USD che sarà finanziato da soggetti pubblici e privati attraverso fondi, contributi, project financing e forme di partenariato pubblico-privato. Gli investimenti indicati relativi ad aeroporti, infrastrutture di collegamento, Parco Fluviale del Tevere e Tor Vergata fanno riferimento a una progettualità che il Comune di Roma e Aeroporti di Roma Spa hanno già posto in essere e che il progetto di Candidatura olimpica ha adottato, secondo le previsioni di finanziamento fatte dall'Amministrazione e da ADR.

Il Budget esterno all'OCOG

BUDGET ESTERNO ALL'OCOG

C. INVESTIMENTI	€ (000)	\$ (000)	%
Aeroporti	3.600.000	5.235.480	28,29
Infrastrutture di collegamento	6.000.000	8.725.800	47,15
Parco fluviale del Tevere	550.000	799.865	4,32
Impianti sportivi	275.000	400.514	2,16
Tor Vergata	400.000	581.720	3,14
Villaggio Olimpico	600.000	872.580	4,71
Villaggio Media	200.000	290.860	1,57
IBC	180.000	261.774	1,41
MPC	120.000	174.516	0,94
Hotel	100.000	145.430	0,79
Infrastrutture elettriche e consumi	-	-	-
Sistemi di gestione ambientale	330.000	479.919	2,59
Servizi Medici	-	-	-
Sicurezza	-	-	-
Infrastrutture di telecomunicazioni	-	-	-
Altri e imprevisi (3%)	370.662	539.054	2,91
SUB TOTALE C. INVESTIMENTI	12.726.062	18.507.512	100,00
D. GESTIONE	€ (000)	\$ (000)	%
Sicurezza	50.000	72.715	14,89
Trasporti	10.000	14.543	2,98
Servizi Medici	20.000	29.086	5,96
Servizi Ambientali	66.000	95.984	19,66
Programma Culturale	50.000	72.715	14,89
Decoro Urbano	30.000	43.629	8,93
Progetti Speciali	100.000	145.430	29,78
Altri e imprevisi (3%)	9.780	14.223	2,91
SUB TOTALE D. GESTIONE	335.780	488.325	100,00
TOTALE BUDGET NON-OCOG (C+D)	13.061.842	18.995.837	

Legenda:

1 € = 1,4543 USD - Prezzi/costi costanti a valori 2009



DOMANDA 8

POTENZIALE PER GENERARE RICAVI DELL'OCOG

Oltre al contributo finanziario che riceverete dal CIO, quali altre entrate ritenete di poter generare?

Indicate la fonte, l'importo stimato e le informazioni in base alle quali avete effettuato tale stima.

8



Stimati ricavi per 1.805.000.000 USD
dalla vendita di biglietti, attività di marketing e lotterie

Oltre ai contributi diretti e dei Top Sponsor del CIO, stimati in un importo complessivo di 1.010.000.000 USD, si ritiene di poter generare ulteriori ricavi per 1.805.000.000 USD attraverso la gestione delle opportunità di competenza dell'OCOG.

La determinazione delle principali fonti di ricavo si riferisce alla vendita di biglietti, alle attività di marketing e alle lotterie:

1) Ricavi da vendita biglietti per 654 milioni USD:

La stima dei ricavi netti è stata determinata dal calcolo del totale dei posti disponibili, ridotto del 20% per i posti destinati agli accreditati. È stato poi valutato il numero di sessioni per ciascuna disciplina sportiva, per calcolare una disponibilità totale netta di biglietti in vendita pari a oltre 9 milioni. Di questa disponibilità netta è stata valutata cautelativamente la vendita dell'85% di biglietti, per un valore medio di 85,50 USD per biglietto.

*Vendita
dei biglietti*

2) Attività di marketing (sponsor e fornitori ufficiali) per 650 milioni USD e licenze per 114 milioni USD:

La stima è stata fatta valutando il valore commerciale delle sponsorizzazioni in Italia e in Europa, sia in termini di contributi diretti che di cambio-merci, tenendo conto del manuale tecnico di marketing del CIO, delle risultanze dei Giochi di Torino, Pechino, Atene, Sydney e Atlanta, delle previsioni fatte da Londra 2012 e di quelle contenute nelle candidature di Chicago, Madrid, Rio de Janeiro e Tokyo.

*Attività
di Marketing*

3) Lotterie per 142 milioni USD:

Una stima dei ricavi netti è stata fatta calcolando due lotterie e due lotterie istantanee valorizzate sulla base dei dati disponibili relativi a prodotti equivalenti e avendo consultato le istituzioni competenti in materia.

Lotterie

La previsione dei ricavi è stata supportata dalla consultazione e dalle informazioni fornite da:

Agicos
Azienda Autonoma dei Monopoli di Stato
Sport Business
Utenti Pubblicitari Associati.



SEDI

DOMANDA 9

LUOGHI DI GARA

Rispondere alle seguenti domande utilizzando la tabella I

A INSTALLAZIONI SPORTIVE ESISTENTI

Indicate le installazioni sportive esistenti, perfettamente funzionanti, che ritenete saranno utilizzate per i Giochi Olimpici. Fornite tutte le altre informazioni richieste nella tabella.

B INSTALLAZIONI SPORTIVE ESISTENTI DA ALLESTIRE

Indicare le installazioni sportive esistenti, ma con necessità di interventi significativi che ritenete saranno utilizzate per i Giochi Olimpici. Fornite tutte le altre informazioni richieste nella tabella.

C INSTALLAZIONI SPORTIVE DA RISTRUTTURARE

D INSTALLAZIONI SPORTIVE PREVISTE

Indicate le installazioni sportive già previste nei piani e nei finanziamenti, indipendentemente dalla vostra domanda di Candidatura per i Giochi Olimpici, che saranno utilizzati per le competizioni olimpiche.

Fornite tutte le altre informazioni richieste nella tabella.

Per gli sport per cui si prevede l'utilizzo di più impianti, indicarli tutti in successione nella casella relativa.

NB: Per tutte le installazioni di cui sopra elencare, ove possibile, l'eventuale piano regolatore.

E INSTALLAZIONI SPORTIVE SUPPLEMENTARI

Indicate le installazioni sportive da costruire per i Giochi Olimpici, non ancora previste nei piani e nei finanziamenti. Fornite tutte le altre informazioni richieste nella tabella.

F INSTALLAZIONI SPORTIVE TEMPORANEE DA ALLESTIRE

Indicate le installazioni sportive previste con tecniche costruttive provvisorie, da utilizzare per i Giochi Olimpici e smontare dopo.

Fornite tutte le altre informazioni richieste nella tabella.



42 impianti di gara di cui 33 esistenti,
5 da costruire, 4 temporanei

N°	SPORT/EVENTO	SEDI DI GARA/EVENTO	CAPACITÀ MAX SPETTATORI	ESISTENTE	DA RISTRUTTURARE	PREVISTE DA COSTRUIRE	SUPPLEMENTARI DA COSTRUIRE	TEMPORANEE	ESISTENTI DA ALLESTIRE
	Cerimonia di apertura e chiusura	Stadio Olimpico	72.000	✗					
1	Atletica leggera	Stadio Olimpico	72.000	✗					
2	Badminton	Fiera di Roma Pad. 14	5.000						✗
3	Boxe								
	3.1 Finali	EUR Palasport	11.200	✗					
	3.2 Preliminari	Fiera di Roma Pad. 13	6.000						✗
4	Canottaggio/Canoa	Settebagni	12.000				✗		
5	Canoa Slalom	Settebagni	8.000						
6	Calcio								
	6.1 Finale	Roma - Stadio Olimpico	72.000	✗					
		Roma - Stadio Flaminio	40.000		✗				
		Napoli - Stadio San Paolo	60.000	✗					
		Milano - Stadio Giuseppe Meazza	80.000	✗					
	6.2 Preliminari	Firenze - Stadio Artemio Franchi	46.000	✗					
		Torino - Stadio Olimpico	25.000	✗					
		Palermo - Stadio Renzo Barbera	36.800	✗					
		L'Aquila - Tommaso Fattori	20.000		✗				
		Bari - Stadio San Nicola	58.000	✗					
		Cagliari - Stadio Sant'Elia	20.270	✗					
7	Ciclismo								
	7.1 Pista	Fiera di Roma nuovo velodromo	5.000				✗		
	7.2 BMX	Fiera di Roma area esterna velodromo	5.000						
	7.3 Mountain bike	Pratoni del Vivaro	2.000						✗
	7.4 Strada	Percorso cittadino	2.000						✗
8	Equitazione								
	8.1 Salto e dressage	Piazza di Siena	18.000						✗
	8.2 Completo	Pratoni del Vivaro	2.000						✗
9	Ginnastica								
	9.1 Artistica e trampolino	Tor Vergata 2	18.000	✗					
	9.2 Ritmica	Fiera di Roma Pad. 14	5.000						✗
10	Golf	Golf Club Olgiata	10.000 + 40.000	✗					
11	Hockey	C.P.O. Acqua Acetosa Campo 1 - Campo 2	10.000 5.000					✗	
12	Judo	Fiera di Roma Pad. 3	6.000						✗
13	Lotta	Fiera di Roma Pad. 3	6.000						✗
14	Pallacanestro	Tor Vergata 2 Finale, semi, quarti	18.000	✗					
		EUR Palasport Preliminari	11.200	✗					
15	Pallamano	Fiera di Roma Pad. Nuovo 1	12.000				✗		
16	Pallavolo								
	16.1 Indoor	Tor Vergata 1	15.000	✗					
	16.2 Beach	Circo Massimo Campo 1 - Campo 2	12.000 5.000					✗	
17	Pentathlon Moderno	Scherma Ex maneggio C.P.O. Acquacetosa Giulio Onesti	3.000	✗					
		Equitazione Piazza di Siena	18.000						✗
		Nuoto Foro Italico	3.000	✗					
		Corsa e tiro Stadio Paolo Rosi	10.000						✗
18	Rugby 7	Stadio Flaminio	40.000		✗				
19	Scherma	Fiera di Roma Pad. 7	6.000						✗
20	Sollevamento pesi	Fiera di Roma Pad. 9	5.000						✗
21	Sport Acquatici	Foro Italico							
	21.1 Nuoto		15.000	✗					
	21.2 Tuffi		5.000	✗					
	21.3 Sincro		5.000					✗	
	21.4 Pallanuoto		5.000					✗	
	21.5 Nuoto di fondo	Ostia	1.000						✗
22	Taekwondo	Fiera di Roma Pad. 5	5.000						✗
23	Tennis								
	23.1 Campo Centrale		10.000						
	23.2 Campo 1	Tor di Quinto	5.000				✗		
	23.3 Campo 2		3.000						
	23.4 Campi 3-9		300						
24	Tennistavolo	Fiera di Roma Pad. 5	5.000						✗
25	Tiro								
	25.1 Tiro a volo	Lunghezza		✗					
	25.2 Tiro a segno	Lunghezza	3.000				✗		
26	Tiro con l'arco	Polo Club Roma Acqua Acetosa	4.000						✗
27	Triathlon	Laghetto dell'EUR	2.500						✗
28	Vela	Porto di Roma	250	✗					



N	SPORT/EVENTO	SEDI DI CARA/ EVENTO	SE ESISTENTE: DATA DI COSTRUZIONE/ ULTIMA RISTRUTTURAZIONE	SE DA RISTRUTTURARE O DA COSTRUIRE: DATA PREVISTA DI INIZIO E FINE LAVORI	PER TUTTE LE SEDI SPORTIVE: IMPORTO DEI LAVORI (EURO)	PER TUTTE LE SEDI SPORTIVE: IMPORTO DEI LAVORI (USD 2009)	PER TUTTE LE SEDI SPORTIVE: FONTE DEL FINANZIAMENTO	EVENTI SPORTIVI DI LIVELLO INTERNAZIONALE GIÀ OSPITATI (DENOMINAZIONE/ DATA)	SEDI DI ALLENAMENTO
	Cerimonia di apertura e chiusura	Stadio Olimpico	2009	01/2018-01/2020	€ 34.000.000,00	\$49.446.200,00	Non OCOC - Fondi pubblici	Cerimonie d'apertura e chiusura Olimpiadi 1960.	
1	Atletica leggera								
	1.1 Pista	Stadio Olimpico	2009	01/2018-01/2020	-	-	-	Mondiali di atletica leggera del 1987, Golden Gala-annuale	Villaggio Olimpico, Stadio P.Rosi 1, Stadio P.Rosi 2 (lanci), Stadio della Farnesina, Terme di Caracalla, CUS Roma (lanci)
	1.2 Maratona, Marcia	Percorso cittadino	-	-	-	-	-	Maratona di Roma- Annuale	
2	Badminton	Fiera di Roma Pad. 14	2006	11/2019-03/2020	€ 1.500.000,00	\$2.181.450,00	OCOG		Fiera di Roma Pad. 12 (8 campi)
3	Base								
	3.1 Finali	EUR Palasport	2003	03/2019-05/2020	€ 100.000,00	\$145.430,00	OCOG	Final Four Eurolega 1997, Mondiali schema 1982, Mediterranean Cup 2008, Camp. europeo Pallavolo maschile 2005.	
	3.2 Preliminari	Fiera di Roma Pad. 13	2006	11/2019-03/2020	€ 1.500.000,00	\$2.181.450,00	OCOG		Fiera di Roma Pad. 11 (12 rings)
4	Canottaggio/Canoa	Settebagni		01/2014-01/2016	€ 130.000.000,00	\$189.059.000,00	Non OCOC- Fondi pubblico/ privati		Settebagni
5	Canoa Slalom	Settebagni		01/2014-01/2016	-	-	-		Settebagni
6	Calcio								
	6.1 Finale	Roma - Stadio Olimpico	2009	01/2018-01/2020	-	-	-	Olimpiadi 60, Europei 1968-1980, Finale di Champions League Roma 1996-2005, Mondiali di calcio 1990	C.P.O. Acquacetosa Giulio Onesti, Tor di Quinto, Mancini Park Hotel, Stadio Tre Fontane, Consorzio Roma Team Sport, Stadio Pasquale Giannattasio Ostia, SS Lazio a Formello, AS Roma Inguria, Complesso della Borghesiana
	6.2 Semifinale e finali femminili	Roma - Stadio Flaminio	2008	01/2011-01/2013	€ 50.000.000,00	\$72.715.000,00	Non OCOC - privati	Sei Nazioni dal 2000-annuale	
	6.3 Preliminari	Napoli - Stadio San Paolo	1990	03/2019-05/2020				Mondiali di calcio 1990	Stadio Comunale Ponticelli, Stadio Arturo Collana, Stadio San Pietro a Paterno, Stadio caduti di Brema, Stadio San Genaro dei Poveri, Stadio Scampia, Centro sportivo di Castelvolturno
		Milano - Stadio Giuseppe Meazza	1990	03/2019-05/2020				Mondiali di calcio 1990, Qualificazione mondiali 2006	Centro sportivo Vismara, Centro sportivo Enotria, Campo A.P. Accademia I.C., Arena civica Gianni Brema, A.C. Milan - Centro sportivo Milanello, Centro sportivo Angelo Moratti di Appiano Gentile
		Firenze - Stadio Artemio Franchi	1990	03/2019-05/2020				Mondiali di calcio 1990	Centro Tecnico Federale di Cecina, Campo comunale G. Paoletti - Biuzzi, Campo comunale Buozzi - Due strade, Stadio Goffredo Del Bufalo, Carlo Castellani Stadium
		Torino - Stadio Olimpico	2006	03/2019-05/2020				Cerimonia d'apertura e di chiusura dei XX Giochi Olimpici invernali e dei IX Giochi Paralimpici invernali	Stadio Olimpico, Stadio Primo Nebiolo, Centro Sportivo Sisport, Impianto sportivo Robaldo, Centro sportivo Colletta
		Palermo - Stadio Renzo Barbera	2006	03/2019-05/2020				Mondiali di calcio 1990, Qual. camp. del Mondo FIFA 1994, 2008, Qual. UEFA Euro 1994, 2004 Qual. camp. del Mondo FIFA 2006, Supercoppa europea 1997.	Stadio comunale - Cimisi, Stadio comunale - Terrasini, Stadio Renzo Barbera - Palermo, Comunale Altavilla Milicia
		Uqab-Tarrazo (Irak)	1933	03/2019-05/2020				Olimpiadi 1960	
		Bari - Stadio San Nicola	1990	03/2019-05/2020				Mondiali di calcio 1990, Qual. europei 2008, Qual. camp. del Mondo 2010, Finale Coppa dei Campioni 1990-1991.	Stadio della Vittoria, Campo di Calcio Antistadio San Nicola, Stadio Gustavo Bisceglie, Campo comunale - Noicattaro, Campo comunale - Conversano
		Cagliari - Stadio Sant'Elia	1989/2002	03/2019-05/2020				Mondiali di calcio 1990	Stadio Is Arenas, Stadio comunale Pala, Centro sportivo Cagliari Calcio, Centro sportivo C.U.S. Cagliari, Stadio comunale Terrasini, Stadio comunale Selargius
7	Ciclismo								
	7.1 Pista e BMX	Fiera di Roma nuovo velodromo		01/2014-01/2016	€ 30.000.000,00	\$43.629.000,00	Non OCOC- Fondi pubblici		Velodromo e pista bmx Fiera di Roma
	7.2 Mountain bike	Pratoni del Vivaro	1959/1998	02/2020-05/2020	€ 500.000,00	\$727.150,00	OCOG	Olimpiadi 1960, Mondiali equitazione 1998 (Weg)	Pratoni del Vivaro
	7.3 Strada	Percorso cittadino			€ 100.000,00	\$145.430,00	OCOG		Circuito
8	Equitazione								
	8.1 Salto e dressage	Piazza di Siena	1730/2008	02/2020-05/2020	€ 1.500.000,00	\$2.181.450,00	OCOG	Concorso Ippico Intern. -annuale	Galoppatoio Villa Borghese (2 campi), Pratoni del Vivaro (4 campi), Ippodromo delle Capannelle (6 campi), Villa Glori (1 campo), Società Ippica Romana (2 campi)
	8.2 Completo	Pratoni del Vivaro	1959/1998	02/2020-05/2020	€ 1.500.000,00	\$2.181.450,00	OCOG	Olimpiadi 1960, Mondiali equitazione 1998 (Weg)	
9	Ginnastica								
	9.1 Artistica e trampolino	Tor Vergata 2	in costruzione	2013	-	-	-		Tor Vergata 2, Tor vergata 3
	9.2 Ritmica	Fiera di Roma Pad. 14	2006		-	-	-		Fiera di Roma Pad. 8 (8 pedane)
10	Golf	Golf Club Oligata	1961/2002	02/2020-05/2020	€ 500.000,00	\$727.150,00	OCOG	Camp. del mondo 1968 e 1984, Open d'Italia 2002, Finale europea Dunhill cup 1987	Parco di Roma
11	Hockey	C.P.O. Acquacetosa - Campo 1 - Campo 2	1954	02/2020-05/2020	€ 2.500.000,00	\$3.635.750,00	OCOG	Europei Femminili 2009	C.P.O. Acquacetosa Giulio Onesti (2 campi)
12	Judo	Fiera di Roma Pad. 3	2006	02/2020-05/2020	€ 1.500.000,00	\$2.181.450,00	OCOG		Fiera di Roma pad. 6.1 (17 mat.), Palafigliam Ostia, Palatlantico
13	Lotta	Fiera di Roma Pad. 3	2006	02/2020-05/2020	-	-	-		Fiera di Roma pad. 6.2 (14 mat.), Palafigliam Ostia, Palatlantico
14	Pallacanestro	Tor Vergata 2 - Finale, semi, quarti	in costruzione	2013	-	-	-		Palazzetto dello sport viale tiziano, Villa Flaminia, Stella azzurra Tor di Quinto, Salaria sport Village, C.P.O. Acquacetosa Giulio Onesti
		EUR Palasport - Preliminari	2003	-	-	-	-	Final Four Eurolega 1997, Mondiali schema 1982, Mediterranean Cup 2008, Camp. europeo Pallavolo maschile 2005, mondiali Pallavolo maschili 1978	
15	Pallamano	Fiera di Roma Pad. Nuovo 1		01/2014-01/2016	€ 20.000.000,00	\$29.086.000,00	Non OCOC- Fondi pubblici		Fiera di Roma Pad. 4 (3 campi); Palatlative via Leonori
16	Pallavolo								
	16.1 Indoor	Tor Vergata 1	in costruzione	2013	-	-	-		Acquacetosa Giulio Onesti, Impianto Colli d'Oro, Tellese, Palafonte, Piazza Mancini
	16.2 Beach	Circo Massimo - Campo 1 - Campo 2		02/2020-05/2020	€ 2.500.000,00	\$3.635.750,00	OCOG		Circo Massimo (6 campi)
17	Pentathlon Moderno	Scherma Ex Maneggio CPO Acquacetosa Giulio Onesti	1970/2010	-	-	-	-		Montelibretti
		Equitazione Piazza di Siena	1730/2008	03/2019-05/2020	-	-	-	Concorso Ippico Internazionale "Piazza di Siena"	
		Nuoto Foro Italo	1960/2009	03/2019-05/2020	-	-	-	Giochi Olimpici 1960, Camp. europei di nuoto 1983, Camp. europei di nuoto 1994, Camp. mondiali di nuoto 2009	
		Corsa e Tiro Stadio Paolo Rosi	1938	02/2020-05/2020	€ 1.000.000,00	\$1.454.300,00	OCOG		
18	Rugby 7	Stadio Flaminio	2008	01/2011-01/2013	-	-	-	Giochi Olimpici 1960, Torneo Sei Nazioni 2000-09	Acquacetosa Giulio Onesti (2 campi)
19	Scherma	Fiera di Roma Pad. 7	2006	02/2020-05/2020	€ 1.500.000,00	\$2.181.450,00	OCOG		Acquacetosa Giulio Onesti (12 pedane), Fiera di Roma Pad. 7 (6 pedane)
20	Solleamento pesi	Fiera di Roma Pad. 9	2006	02/2020-05/2020	€ 1.500.000,00	\$2.181.450,00	OCOG		Fiera di Roma Pad. 2.2 (50 pedane)
21	Sport Acquatici								
	21.2 Tuffi								Foro Italo 1 e Acquacetosa Giulio Onesti
	21.1 Nuoto	Foro Italo	1960/2009	03/2019-05/2020	€ 8.000.000,00	\$11.634.400,00	OCOG	Giochi Olimpici 1960, Camp. europei di nuoto 1983, Camp. europei di nuoto 1994, Camp. mondiali di nuoto 2009	Foro Italo 1, Foro Italo 2, Foro Italo 3, Acquane, Acquacetosa, Tor di Quinto PS, Salaria sport village 1, Salaria sport village 2, Riano, Pietralata, Valco San Paolo, 09 Roma Team Sport
	21.3 Sincro								
	21.4 Pallanuoto								
	21.5 Nuoto di fondo	Ostia		05/2020-06/2020	€ 400.000,00	\$581.720,00	OCOG		Ostia
22	Taekwondo	Fiera di Roma Pad. 5	2006	02/2020-05/2020	€ 1.500.000,00	\$2.181.450,00	OCOG		Acquacetosa Giulio Onesti (4 mat.)
23	Tennis								
	23.1 Campo Centrale								
	23.2 Campo 1	Tor di Quinto		01/2015-01/2018	€ 7.000.000,00	\$10.180.100,00	Non OCOC - Fondi pubblici		Tor di Quinto, Circolo Parioli (22 campi)
	23.3 Campo 2								
	23.4 Campi 3-9								
24	Tennistavolo	Fiera di Roma Pad. 5	2006	02/2020-05/2020	-	-	-		Fiera di Roma Pad. 2.1 (25 tavoli)
25	Tiro								
	25.1 Tiro a volo	Lunghezza							Lunghezza
	25.2 Tiro a segno	Lunghezza		01/2014-01/2016	€ 5.000.000,00	\$7.271.500,00	Non OCOC - Fondi pubblici	Campionati mondiali di tiro a volo 2004	
26	Tiro con l'arco	Polo Club Roma - Acquacetosa	1930/2002	02/2020-05/2020	€ 1.000.000,00	\$1.454.300,00	OCOG	Selezioni Europee per Camp. Mondiali di Melbourne (2000) e Camp- Europei (2002).	Polo Club Roma - Acquacetosa



DOMANDA 10

CARTINA D

Fornite la Cartina D

Si tratta della cartina della vostra città/Regione su cui vi chiediamo di indicare l'ubicazione dei luoghi di gara elencati nella precedente domanda 9, e quella del Villaggio Olimpico, o dei Villaggi Olimpici se più di uno, dell'IBC/MPC e del Villaggio o Villaggi dei Media, utilizzando il codice di colori descritto nelle istruzioni per distinguere tra le installazioni sportive esistenti, da ristrutturare, previste, supplementari, temporanee.



A Nord il Parco Olimpico, con il Villaggio Olimpico, l'IBC, il MPC, il Villaggio Media, impianti di gara e sedi di allenamento. A Sud Ovest l'area della Fiera di Roma con impianti di gara per 12 discipline

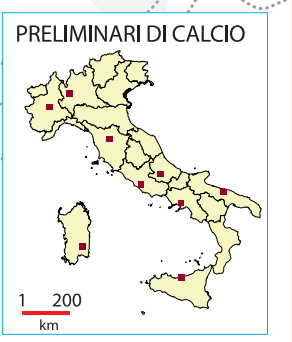
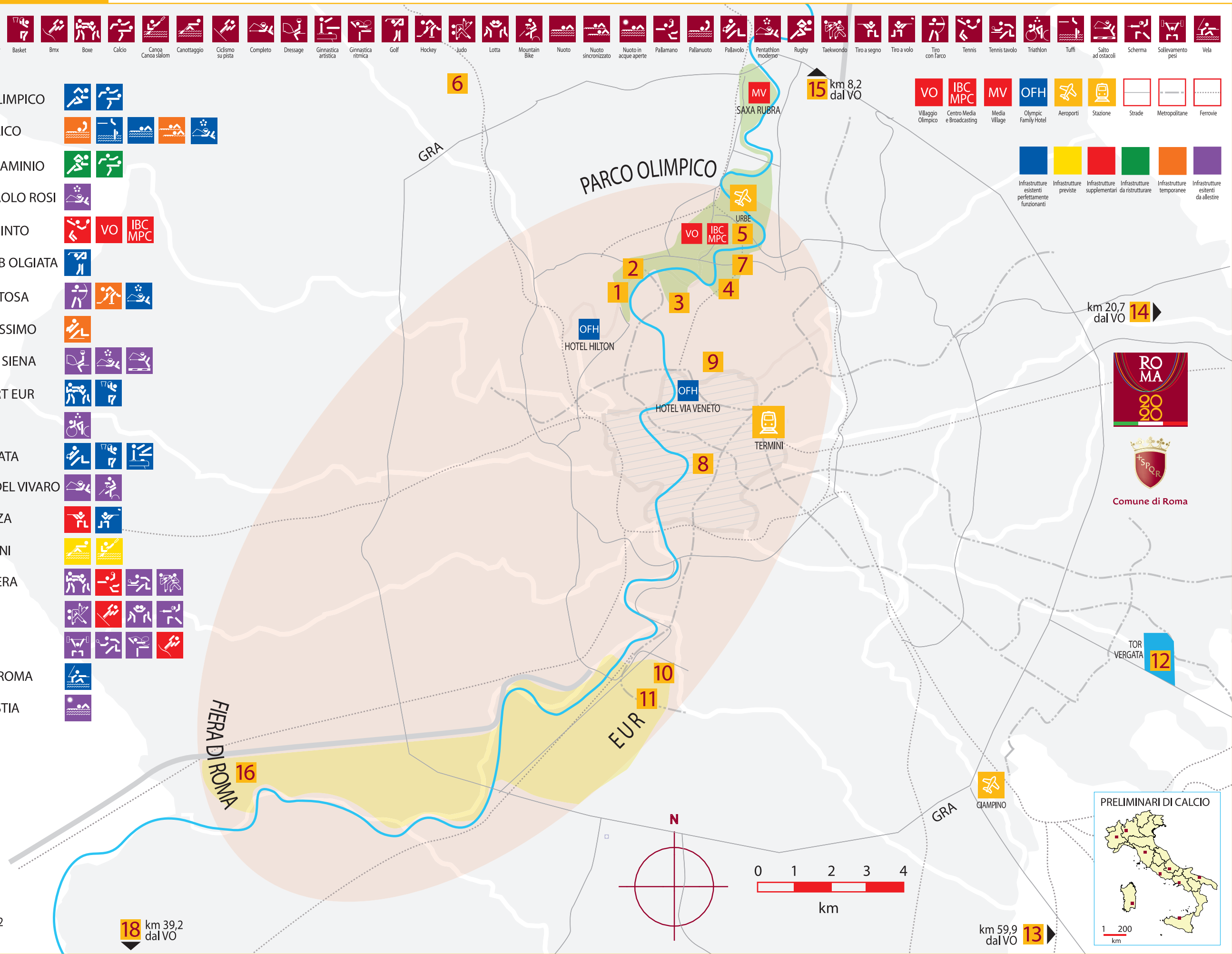
CARTINA D - Luoghi Olimpici



- 1** STADIO OLIMPICO
- 2** FORO ITALICO
- 3** STADIO FLAMINIO
- 4** STADIO PAOLO ROSI
- 5** TOR DI QUINTO
- 6** GOLF CLUB OLGIATA
- 7** ACQUACETOSA
- 8** CIRCO MASSIMO
- 9** PIAZZA DI SIENA
- 10** PALASPORT EUR
- 11** EUR
- 12** TOR VERGATA
- 13** PRATONI DEL VIVARO
- 14** LUNGHEZZA
- 15** SETTEBAGNI
- 16** NUOVA FIERA
- 17** PORTO DI ROMA
- 18** LIDO DI OSTIA

VO Villaggio Olimpico
IBC MPC Centro Media e Broadcasting
MV Media Village
OFH Olympic Family Hotel
 Aeroporti
 Stazione
 Strade
 Metropolitane
 Ferrovie

Infrastrutture esistenti perfettamente funzionanti
 Infrastrutture previste
 Infrastrutture supplementari
 Infrastrutture da ristrutturare
 Infrastrutture temporanee
 Infrastrutture esistenti da allestire



DOMANDA 11

VILLAGGIO/I OLIMPICO/I

- A** Descrivete il vostro concetto per il o i Villaggi per gli atleti, nonché i vostri progetti per il loro utilizzo dopo i Giochi Olimpici.
- B** Specificate chi finanzierà la costruzione del o dei Villaggi per gli atleti.
- C** Indicate se uno o più Villaggi supplementari o altre soluzioni di alloggiamento sono previste o richieste.

CENTRO INTERNAZIONALE RADIOTELEVISIVO (IBC) CENTRO STAMPA PRINCIPALE (MPC)

- A** Descrivete il vostro concetto per l'IBC e MPC, nonché il vostro concetto per il loro utilizzo dopo i Giochi Olimpici.
- B** Specificate chi finanzierà la costruzione dell'IBC/MPC.



A Tor di Quinto, un Villaggio Olimpico da 18.000 posti,
l'IBC e il MPC

A È previsto un solo Villaggio Olimpico dove alloggeranno tutti gli atleti, ad eccezione di quelli del Calcio impegnati nella fase preliminare del Torneo.

Il Villaggio Olimpico sorgerà in località Tor di Quinto, nella zona Nord di Roma, su un'area di circa 70 ettari, ubicata a breve distanza dagli insediamenti sportivi del Foro Italico e dell'Acquacetosa. La localizzazione prevista permette di concretizzare il concetto di Parco Olimpico che comprenderà molti impianti di gara e allenamento, l'IBC e il MPC e un Villaggio Media.

*Il Parco Olimpico:
Villaggio Olimpico,
IBC, MPC
e Villaggio Media*

Il VO dista circa 2,5 km (3 min) dallo Stadio Olimpico in area Foro Italico, 28,7 km (26 min) dall'area della Fiera di Roma e 37,4 km (33,5 min) dall'aeroporto internazionale "Leonardo da Vinci".

La vicinanza con l'innesto per il Grande Raccordo Anulare (a circa 5 km) permetterà agli atleti di raggiungere rapidamente e in sicurezza, con l'utilizzo di corsie preferenziali e di strade dedicate, i siti olimpici previsti nel quadrante Sud-Ovest della Città (Fiera di Roma) e le altre sedi di gara.

Il Villaggio Olimpico, dotato di 18.000 posti letto, sarà in grado di ospitare i 16.500 atleti e ufficiali di squadra e gli ufficiali supplementari dei CNO. Nella zona residenziale del Villaggio, gli atleti potranno allenarsi su una pista di atletica leggera, su un percorso/circuito di 2.200 metri e in una piscina olimpionica. Il Villaggio Olimpico sarà dotato inoltre di quattro sale di muscolazione, di una palestra polifunzionale e di un policlinico. L'area per l'allenamento sarà di circa 30.000 mq.

Il Villaggio si articolerà in due zone principali: la "zona residenziale" e la "zona internazionale". La "zona residenziale" sarà equiparabile a un albergo di categoria 3 stelle, con superficie di pavimento di circa 200.000 mq dedicata agli alloggi e con un'area servizi di circa 100.000 mq dedicata agli atleti (allenamenti, policlinico, quartier generale delegazioni, centro informazioni, shopping center, ristoranti, centro multireligioso, sale per il tempo libero, ecc.).

Zona residenziale

Gli atleti saranno alloggiati in stanze a due letti, con uno spazio per atleta di 12 mq e con un bagno ogni due stanze. I Capi Missione e alcuni ufficiali di squadra avranno a disposizione stanze singole. Le unità dei CNO (11.000 mq) saranno alla base di ciascun blocco abitativo, come i Centri per i residenti sparsi nel Villaggio e aperti 24 ore su 24. La spianata del trasporto per gli atleti sarà in prossimità del ristorante principale (10.000 mq).

La "zona internazionale" di circa 25.000 mq comprenderà la piazza del Villaggio, il centro commerciale e un'area per il tempo libero degli atleti. Nella zona operativa sono previsti: centro per accreditati, centro stampa, centro radio e TV, protocollo (VIP), trasporti, sicurezza, parcheggi per 1.000 auto dei CNO. Vi sarà inoltre il centro servizi del Villaggio.

Zona internazionale

Tutti gli edifici saranno dotati delle più avanzate tecnologie. All'interno del Villaggio Olimpico verrà assicurato un sistema di mobilità sostenibile. Per quanto riguarda l'aspetto progettuale e realizzativo, particolare attenzione verrà posta alla ecosostenibilità dell'intero insediamento, prevedendo il massimo utilizzo di energie da fonti rinnovabili (fotovoltaica, solare, geotermica).

B L'utilizzo del Villaggio Olimpico dopo i Giochi è stato pianificato nel modo seguente: la zona degli alloggi avrà una destinazione residenziale e direzionale, mentre per la parte destinata ai servizi per gli atleti è prevista la trasformazione in urbanizzazioni di tipo secondario (asili nido, scuole, studi medici, impianti sportivi di quartiere, centri culturali, ecc.).

*Destinazione
d'uso
dopo i Giochi*

La costruzione del Villaggio Olimpico verrà finanziata con capitale pubblico e/o privato con ricerca dell'investitore/realizzatore attraverso una procedura di evidenza pubblica. Nel caso di finanziamento privato, il bando prevederà che il corrispettivo per la realizzazione e per la trasformazione del VO dopo i Giochi sia costituito dalla cessione da parte dell'Amministrazione Pubblica, proprietaria dell'area, di parte delle opere realizzate.

C Non sono previsti altri alloggi supplementari.

A L'IBC e il MPC verranno realizzati in un'area di oltre 10 ettari a Nord-Ovest dello stesso comparto di Tor di Quinto. La superficie calpestabile totale a disposizione dei due centri, previsti in un unico organismo edilizio, sarà di circa 100.000 mq su 4 livelli. L'IBC (60.000 mq) avrà ampi spazi per gli impianti tecnici e di produzione e aree in comune e individuali per il broadcasting, oltre agli spazi in comune con il MPC. All'esterno sarà ubicata la zona "satelliti" e un parcheggio per 800 vetture. Il MPC avrà tra l'altro una sala conferenze per 1.000 posti e uno spazio di circa 30.000 mq per le aree di lavoro in comune e gli uffici privati. Dopo i Giochi è prevista la trasformazione delle strutture, a carico del finanziatore, in direzionale pubblico e privato.

IBC e MPC

B Il finanziamento per la realizzazione dell'IBC/MPC avverrà mediante capitale pubblico e/o privato all'interno della stessa procedura di evidenza pubblica prevista per la realizzazione del Villaggio Olimpico.



ALLOGGI

ALBERGHI

Cartina C

Completare la tabella II (vedere modelli negli allegati) indicando il numero di alberghi e di camere d'albergo in un raggio di 10 km dal centro città e in un raggio di 11-25km e di 26-50 km dal centro città.

Per le sedi al di fuori della città indicate il numero di camere d'albergo entro 10 km dalla sede.

Indicate le tariffe medie in vigore nel 2009 per gli hotel a 3, 4 e 5 stelle nel mese dei Giochi, colazione e ogni tasse incluse.

NB: Relativamente al numero di stanze necessarie per ospitare i Giochi, le indicazioni tecniche del CIO richiedono almeno 40.000 stanze tra 2 e 5 stelle nel raggio di 50 km.

Nella realtà servono almeno 55.000 stanze e altri alloggi.

In caso di necessità di nuove costruzioni fornire, se esistenti, le garanzie formali, con eventuale iter, sulla realizzazione nei tempi previsti e indicare se sono già inserite nel piano regolatore della città.

Si riportano per opportuna informazione i dati relativi alla offerta stanze (di cui è stata presentata lettera di garanzia) riportati nei dossier di candidatura delle città candidate ai Giochi Olimpici 2016:

Madrid 46.135

Chicago 55.000

Rio de Janeiro 47.964

Tokyo 45.000

Potete già designare l'albergo del CIO durante i Giochi Olimpici?

Cartina C

Fornire piantina supplementare per gli alberghi e la loro dislocazione.

Realizzarne una col seguente codice colori:

Si tratta di inserire sulla cartina A gli alberghi che la città può avere a disposizione utilizzando il codice colori come segue:

- Blu: alberghi esistenti
- Rosso: alberghi in costruzione
- Giallo: alberghi previsti già deliberati.



50.000 camere d'albergo entro un raggio di 10 km dal centro città

A - ALLOGGI ESISTENTI

CATEGORIA	IN UN RAGGIO DI 10 KM DAL CENTRO DELLA CITTÀ (qui comprese tutte le strutture all'interno del GRA)		IN UN RAGGIO DI 11-25 KM DAL CENTRO DELLA CITTÀ (comuni PV di RM da 11 a 25 km dal centro: n.10 comuni)		IN UN RAGGIO DI 26-50 KM DAL CENTRO DELLA CITTÀ (comuni PV di RM da 26 a 55 km dal centro: n.74 comuni)		TOTALE	
	Numero di alberghi	Numero di camere	Numero di alberghi/ strutture	Numero di camere	Numero di alberghi/ strutture	Numero di camere	Numero di alberghi/ strutture	Numero di camere
Alberghi a 4 + 5 stelle	238	27.370	14	591	35	2.935	287	30.896
Alberghi a 3 stelle	337	14.491	26	879	70	2.313	433	18.549
Alberghi a 2 stelle	237	4.503	9	114	45	861	291	6.060
Alberghi a 1 stella	161	2.093	7	101	18	220	186	2.786
Istituti religiosi	41	977	9	273	9	701	59	1.951
Affittacamere	846	3.838	8	44	34	158	888	4.040
Case vacanze in forma imprenditoriale e non imp.	206	824	6	13	101	216	313	1.053
Case per ferie	217	5.642	11	565	18	703	246	6.910
B&B	1.113	3.115	96	214	482	1.040	1.691	4.369
Residence	59	1.925	2	66	12	396	73	2.387
Agriturismi	30	111	8	38	51	269	89	418
Campeggi	10	piazz. 4.185 capacità 11.300 bung. 1.092	/	/	18	piazz. 1.632 capacità 4.960	28	piazz. 5.817 capacità 16.260
Ostelli	7	139	1	19	6	114	14	272

B - ALLOGGI IN COSTRUZIONE: (ELENCARE IL NOME DEGLI ALBERGHI, LA LOCALITÀ E IL N° DI STANZE)

CATEGORIA	IN UN RAGGIO DI 10 KM DAL CENTRO DELLA CITTÀ		IN UN RAGGIO DI 11-25 KM DAL CENTRO DELLA CITTÀ		IN UN RAGGIO DI 26-50 KM DAL CENTRO DELLA CITTÀ		TOTALE	
	Numero di alberghi	Numero di camere	Numero di alberghi	Numero di camere	Numero di alberghi	Numero di camere	Numero di alberghi	Numero di camere
Alberghi a 4 + 5 stelle	1	600					1	600
Alberghi a 3 stelle								
Alberghi a 2 stelle								
Alberghi a 1 stella								
Campus universitari								
Appartamenti								
Altro (specificare)								

C - ALLOGGI PREVISTI GIÀ DELIBERATI (ELENCARE IL NOME DEGLI ALBERGHI, LA LOCALITÀ E IL N° DI STANZE)

CATEGORIA	IN UN RAGGIO DI 10 KM DAL CENTRO DELLA CITTÀ		IN UN RAGGIO DI 11-25 KM DAL CENTRO DELLA CITTÀ		IN UN RAGGIO DI 26-50 KM DAL CENTRO DELLA CITTÀ		TOTALE	
	Numero di alberghi	Numero di camere	Numero di alberghi	Numero di camere	Numero di alberghi	Numero di camere	Numero di alberghi	Numero di camere
Alberghi a 4 + 5 stelle								
Alberghi a 3 stelle								
Alberghi a 2 stelle								
Alberghi a 1 stella								
Campus universitari								
Appartamenti								
Altro (specificare)								



A - ALLOGGI ESISTENTI MILANO		
CATEGORIA	IN UN RAGGIO DI 10 KM DAL CENTRO DELLA CITTÀ	
	Numero di Alberghi	Numero di camere
Alberghi a 4 + 5 stelle	125	14.677
Alberghi a 3 stelle	119	2.739
Alberghi a 2 stelle	59	992
Alberghi a 1 stella	76	218

A - ALLOGGI ESISTENTI TORINO		
CATEGORIA	IN UN RAGGIO DI 10 KM DAL CENTRO DELLA CITTÀ	
	Numero di Alberghi	Numero di camere
Alberghi a 4 + 5 stelle	27	2941
Alberghi a 3 stelle	66	2632
Alberghi a 2 stelle	18	410
Alberghi a 1 stella	42	548

A - ALLOGGI ESISTENTI FIRENZE		
CATEGORIA	IN UN RAGGIO DI 10 KM DAL CENTRO DELLA CITTÀ	
	Numero di Alberghi	Numero di camere
Alberghi a 4 + 5 stelle	88	6.832
Alberghi a 3 stelle	141	4.708
Alberghi a 2 stelle	85	1.402
Alberghi a 1 stella	67	689

A - ALLOGGI ESISTENTI NAPOLI		
CATEGORIA	IN UN RAGGIO DI 10 KM DAL CENTRO DELLA CITTÀ	
	Numero di Alberghi	Numero di camere
Alberghi a 4 + 5 stelle	40	3.734
Alberghi a 3 stelle	60	1.569
Alberghi a 2 stelle	14	216
Alberghi a 1 stella	33	515

A - ALLOGGI ESISTENTI BARI		
CATEGORIA	IN UN RAGGIO DI 10 KM DAL CENTRO DELLA CITTÀ	
	Numero di Alberghi	Numero di camere
Alberghi a 4 + 5 stelle	9	988
Alberghi a 3 stelle	13	513
Alberghi a 2 stelle	7	114
Alberghi a 1 stella	1	7

A - ALLOGGI ESISTENTI PALERMO		
CATEGORIA	IN UN RAGGIO DI 10 KM DAL CENTRO DELLA CITTÀ	
	Numero di Alberghi	Numero di camere
Alberghi a 4 + 5 stelle	23	2.443
Alberghi a 3 stelle	23	1.015
Alberghi a 2 stelle	16	254
Alberghi a 1 stella	16	203

A - ALLOGGI ESISTENTI CAGLIARI		
CATEGORIA	IN UN RAGGIO DI 10 KM DAL CENTRO DELLA CITTÀ	
	Numero di Alberghi	Numero di camere
Alberghi a 4 + 5 stelle	7	921
Alberghi a 3 stelle	8	681
Alberghi a 2 stelle	2	28
Alberghi a 1 stella	3	29

INDAGINE TARIFFE CAMERE DOPPIE APPLICATE 2^ METÀ LUGLIO PRIMI AGOSTO 2009		
★★★★★	HOTEL CAVALIERI ROME € 460/940+IVA	EXCELSIOR € 437/2495+IVA
	MAJESTIC € 585/710+IVA	DE LA VILLE € 1.002+IVA
★★★★	DE RUSSIE Classic Single € 460+IVA	Classic Double for Single use € 500+IVA
	Classic Double € 680+IVA	Executive Double € 710+IVA
★★★	Deluxe Double € 840+IVA	Studio Room € 955+IVA
	Junior Suite € 1410+IVA	Classic Suite € 1920+IVA
★★	PALATINO Doppia € 189 +IVA	ROYAL SANTINA € 330 / 350+IVA
	SHERATON GOLF € 330 / 350+IVA	VISCONTI € 360+IVA
★	REGNO € 124+IVA	SAN FRANCESCO € 99+IVA
	SPRING HOUSE € 120+IVA	

La scelta dell'albergo del CIO durante i Giochi sarà effettuata di concerto con il CONI e con i membri del CIO in Italia.


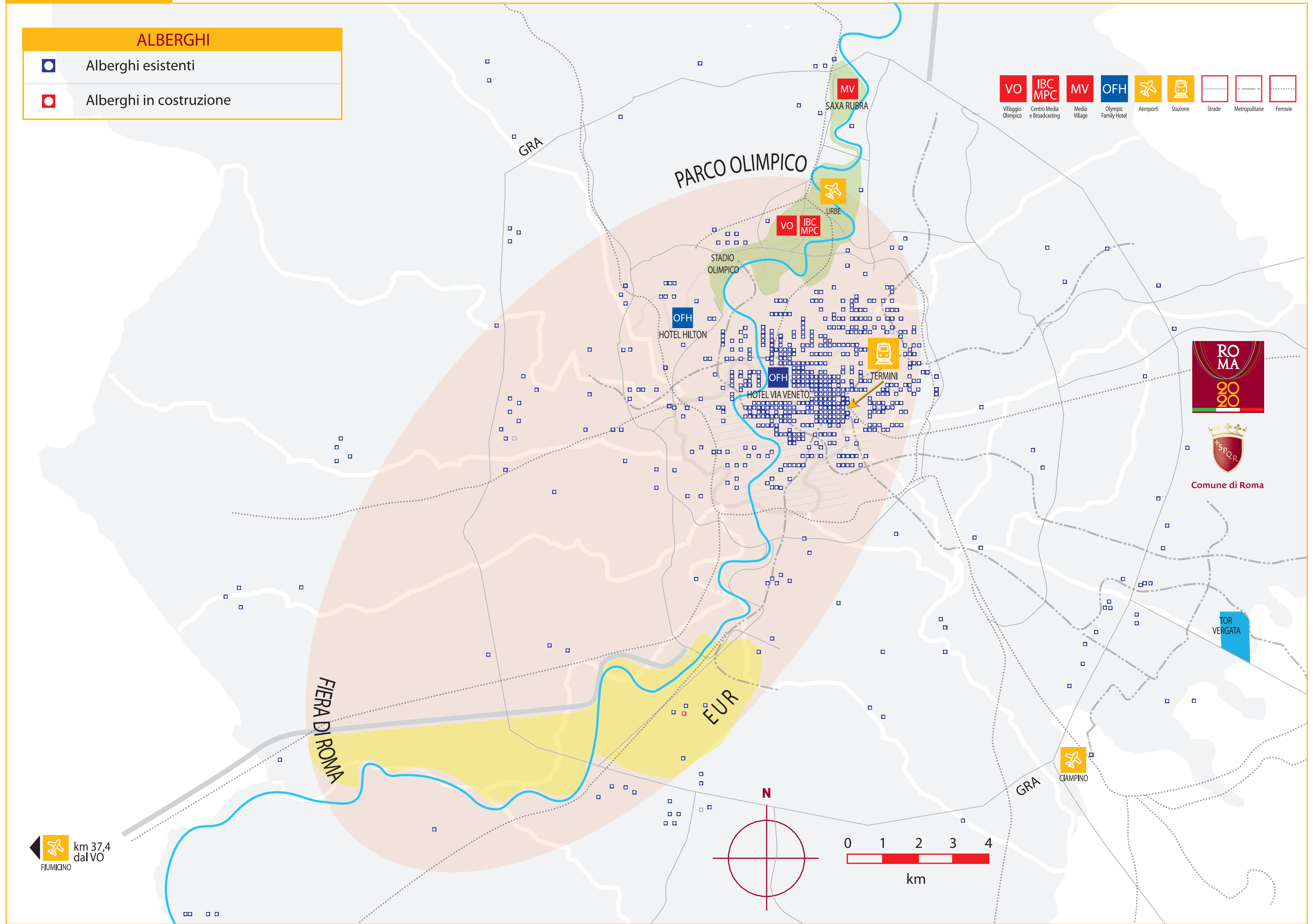
Attualmente non è possibile fornire i dati relativi agli alberghi della città de L'Aquila, che è comunque una delle sedi prescelte per ospitare le fasi preliminari del Calcio. (In appendice la lettera di garanzia di Federalberghi)



ALBERGHI

- Alberghi esistenti
- Alberghi in costruzione

VO Villaggio Olimpico
IBC MPC Centro Media e Broadcasting
MV Media Village
OFH Olympic Family Hotel
Aeroporti
Stazione
Strade
Metropolitane
Ferrovie



Comune di Roma

DOMANDA 13

ALLOGGI PER I MEDIA

I rappresentanti dei Media devono essere alloggiati in albergo, ogni volta che ne sussista la possibilità. Nel caso in cui l'infrastruttura alberghiera della città ospitante sia insufficiente per rispondere ai bisogni dei media, l'OCOG deve fornire un Villaggio dei Media (o più di uno, in base alla configurazione delle Sedi Olimpiche).

13

Se prevedete di utilizzare uno o più Villaggi dei Media:

- A Descrivete il vostro concetto per il o i Villaggi dei Media nonché i vostri progetti per il loro utilizzo dopo i Giochi Olimpici.
- B Specificate chi finanzia la costruzione del o dei Villaggi dei Media e indicate se sono già inseriti nel piano regolatore della vostra città.



5.000 giornalisti in un unico Villaggio per i Media,
a soli 4 km dal Villaggio Olimpico

A È prevista la realizzazione di un Villaggio per i Media, attrezzato per ospitare 5.000 giornalisti e operatori televisivi. Il villaggio sorgerà all'interno del Parco Olimpico nell'area Nord di Roma, in zona Saxa Rubra. Il sito di realizzazione, della superficie di 20 ettari, dista circa 4 km (5 min) dal Villaggio Olimpico e dal IBC/MPC in area Tor di Quinto, 8 km (9 min) dallo Stadio Olimpico in area Foro Italico, 32,2 km (24 min) dall'area della Fiera di Roma e 40 km (38 min) dall'aeroporto internazionale "Leonardo da Vinci".

***Il Villaggio Media
a Saxa Rubra***

La struttura ricettiva, che sviluppa una superficie lorda di circa 160.000 mq su 5 piani, avrà in dotazione, oltre alle 5.000 stanze singole da 30 mq ciascuna - comprendenti un salottino, una postazione di lavoro con telefono, connessione dati e impianto tv in grado di ricevere anche i canali olimpici prodotti da OBO, camera da letto con bagno, impianto di aria condizionata - anche un ristorante in grado di servire pasti caldi 24 ore al giorno e un servizio di lavanderia. È prevista altresì una hall e alcune salette da riunione.

All'esterno si realizzeranno aree di parcheggio per 80.000 mq, interrate e di superficie, commisurate alle necessità dell'intera popolazione del Villaggio Media, oltre ad ampi spazi verdi (75.000 mq). Così come già previsto per il Villaggio Olimpico, anche in questo caso verrà posta particolare attenzione alla ecosostenibilità del complesso edilizio ricercando tutti gli accorgimenti necessari in grado di perseguire l'ottenimento del massimo livello di certificabilità energetica.

Dopo i Giochi il complesso edilizio verrà convertito in area residenziale con la trasformazione delle 5.000 stanze in circa 1.500 appartamenti con tagli da 80 mq a 120 mq, ovvero in area direzionale.

***Destinazione
d'uso
dopo i Giochi***

Per quanto riguarda gli ulteriori 13.000 giornalisti è previsto l'alloggio in strutture alberghiere ubicate entro una distanza massima di 10 km dal Parco Olimpico.

B La costruzione del Villaggio verrà finanziata con capitale pubblico e/o privato con ricerca dell'investitore/realizzatore attraverso una procedura di evidenza pubblica. Nel caso di finanziamento privato, il bando prevederà che il corrispettivo per la realizzazione e per la trasformazione dopo i Giochi sia costituito dalla cessione da parte della amministrazione pubblica di parte delle opere realizzate.

Finanziamenti



INFRASTRUTTURA DEI TRASPORTI

DOMANDA 14

TABELLA III

Rispondere alle seguenti domande utilizzando la tabella III

A INFRASTRUTTURA DEI TRASPORTI ESISTENTE

Indicate l'infrastruttura dei trasporti esistente: autostrade e rete delle principali arterie urbane, rete ferroviaria periferica, rete metropolitana e metropolitana leggera.

B INFRASTRUTTURA DEI TRASPORTI PREVISTA

Indicate tutti i progetti di sviluppo dell'infrastruttura dei trasporti già previsti, indipendentemente dalla vostra domanda di candidatura, ma che possono influire sull'accessibilità alle sedi olimpiche.

C INFRASTRUTTURA DEI TRASPORTI SUPPLEMENTARE

Indicate l'infrastruttura dei trasporti supplementare da costruire che ritenete necessaria per ospitare i Giochi Olimpici.

Per ciascuna delle voci di cui sopra, specificate:

- lunghezza e capacità (numero di corsie o strade ferrate);
- come e da chi saranno finanziate (ove applicabile);
- data prevista per la fine dei lavori di costruzione (ove applicabile).

Distinguate l'infrastruttura dei trasporti all'interno della città da quelle tra la città e le sedi all'esterno. Specificate se questi progetti supplementari sono autorizzati e sostenuti dalle autorità competenti e se sono inseriti nel piano regolatore della città.

14



765 km di rete viaria principale.

Potenziamenti della rete autostradale/primaria/principale per un totale di 131 km.

Prolungamenti della Metropolitana e nuovi interventi per un totale di 39,6 km

TIPO DI INFRASTRUTTURA DEI TRASPORTI (AUTOSTRADE, RETE DELLE PRINCIPALI ARTERIE URBANE, RETE FERROVIARIA PERIFERICA, RETE METROPOLITANA, METROPOLITANA LEGGERA)	LUNGH. (KM) + CAPACITÀ (N. DI CORSIE O STRADE FERRATE)			COSTRUZIONE/RISTRUTTURAZIONE			FONTE DI FINANZIAMENTO (pubblica/privata/congiunta)
	ALL'INTERNO DELLA CITTÀ	TRA LA CITTÀ E LE SEDI ALL'ESTERNO		DATA DI COSTRUZIONE	DATA DELLA RISTRUTT.	COSTO RISTRUTT. (SE NON ANCORA COMPLETATA) IN MIL € 2009	
ESISTENTE							
Rete viaria totale intra GRA	5.000						
Rete viaria principale intra GRA di cui:	765						
Autostrade	81	4-6 corsie	non applicabile		non applicabile		già operativa non applicabile
Strade di scorrimento	42	4 corsie	non applicabile		non applicabile		già operativa non applicabile
Strade interquartiere	140	2-4 corsie	non applicabile		non applicabile		già operativa non applicabile
Strade di quartiere	284	2-4 corsie	non applicabile		non applicabile		già operativa non applicabile
Strade interzonali	218	2-4 corsie	non applicabile		non applicabile		già operativa non applicabile
Ferrovia AV Roma Napoli		doppio binario	205	2009			
Autostrada Roma Napoli		2-4 corsie	200				
Ferrovia AV Roma Milano		doppio binario	515	2009			
Autostrada Roma Milano		2-4 corsie	570				
Ferrovia AV Roma Firenze		doppio binario	250	2009			
Autostrada Roma Firenze		2-4 corsie	250				
Ferrovia AV Roma Torino		doppio binario	640	2009			
Autostrada Roma Torino		2-4 corsie	660				
Ferrovia Roma Palermo		doppio binario	950				
Collegamento navale Civitavecchia Palermo							
Autostrada Roma Palermo		2-4 corsie	930				
Ferrovia Roma L'Aquila		doppio binario	150				
Autostrada Roma L'Aquila		2-4 corsie	120				
Ferrovia Roma Bari		doppio binario	420				
Autostrada Roma Bari		2-4 corsie	435				
Ferrovie regionali	113	doppio binario	non applicabile		non applicabile		già operativa non applicabile
Ferrovie Concesse	60	doppio binario	non applicabile		non applicabile		già operativa non applicabile
Metropolitane	37	doppio binario	non applicabile		non applicabile		già operativa non applicabile
Linee tranviarie e filobus	49	doppio binario	non applicabile		non applicabile		già operativa non applicabile
Sedi protette Trasporto Pubblico di Superficie	112	doppia corsia	non applicabile		non applicabile		già operativa non applicabile
TIPO DI INFRASTRUTTURA DEI TRASPORTI (AUTOSTRADE, RETE DELLE PRINCIPALI ARTERIE URBANE, RETE FERROVIARIA PERIFERICA, RETE METROPOLITANA, METROPOLITANA LEGGERA)	LUNGH. (KM) + CAPACITÀ (N. DI CORSIE O STRADE FERRATE)			COSTRUZIONE/RISTRUTTURAZIONE			FONTE DI FINANZIAMENTO (pubblica/privata/congiunta)
	ALL'INTERNO DELLA CITTÀ	TRA LA CITTÀ E LE SEDI ALL'ESTERNO		INIZIO	FINE	COSTO DELLA RISTRUTT. IN USD 2009	
POTENZIAMENTI RETE AUTOSTRAD./PRIMARIA/PRINCIPALE	131					1.770	2.574
Raddoppio della Via Tiburtina	6,5	4 corsie		Avviata	2014	98	143
Via del Foro Italico	1,5	4 corsie		2013	2015	18	26
Raddoppio via trionfale da Pineta sacchetti al GRA	4,5	4 corsie		2014	2018	40	58
Via del Mare - Via Ostiense da GRA a viale Marconi	6,5	4 corsie		2015	2017	85	124
Realizzazione ponte di Dragona	2	4 corsie		2015	2017	40	58
Sistema stradale intermedio via P. Togliatti	9	4 corsie		2015	2019	66	96
Sistema stradale intermedio via Colli Portuensi e via Pineta Sacchetti (raddoppio da via Forte Braschi a piazza dei Giureconsulti)	3,5			2012	2014	26	38
Lungotevere di Pietra Papa - Lungotevere S. Paolo	3,5	2 corsie		2014	2017	40	58
Anello stradale olimpico - Leone XIII/circ. Gianicolense /via Q. Majorana/via E. Grimaldi/via E. Fermi	5,5	2 corsie		2013	2015	30	44
Via Pontina (da Tor de Cenci al GRA)	4	adeguamento		2012	2016	12	17
Via Pontina (Latina - Tor de Cenci)	55	adeguamento		2012	2016	1031	1499
Via Laurentina	18	2-4 corsie		in corso	2011	25	36
A24 - complanari tra P. Togliatti e barriera A24	11,5			2011	2013	259	377
Nuove strade primarie/principali	32,5	2-6 corsie		avviate	2015	1.068	2.574
Nuova Circomvall. Interna da A24 a M. Tiburtini	7	4 corsie		in corso	2013	123	179
Nuovo svincolo Salaria - via del Foro Italico	3,5	4-6 corsie		2011	2012	60	87
Anello stradale Olimpico - Prenestina/piazza Zama (vallo ferroviario)	6	4 corsie		2015	2020	180	262
Passante Nord Est	4	2 corsie		2015	2020	300	436
Lungotevere Dante e collegamento tra Lungotevere S. Paolo ed anello stradale Olimpico	3,5	4 corsie		2011	2014	35	51
Anello strad. Olimpico - Passante Cipro/C.ne Clodia	2	4 corsie		2016	2020	80	116
Ponte dei Congressi	1,5	4 corsie		2012	2015	120	175
Nuovo ponte sul Tevere tra C.ne Ostiense e via E. Fermi	0,5	4 corsie		2014	2017	30	44
Nuovo ponte sul Tevere tra via dei prati Fiscali e via Flaminia (ponte dello Sport)	3	4 corsie		2015	2019	120	175
Nuovo ponte sul Tevere tra via Salaria e via Flaminia	1,5	4 corsie		2016	2020	20	29
Rete ferroviaria Regionale	104					1.635	1.553
FR1 - Potenziamento tratta Fiumicino Aeroporto-Trasevere	25			2013	2020	360	524
Chiusura Anello Nord	4	doppio binario		2015	2020	532	774
FR - Intervento sul segnalamento e la tecnologia di gestione della circolazione nel nodo di Roma (sezioni corte)				avviate	2015	70	102
FR - Nuovo modello di esercizio nell'area metropolitana (stazioni porta)				2011	2015	60	87
Potenziamento FR4 (Campino-Frascati, Campino-Albano, Campino-Velletri)	53			2011	2013	18	26
Cadenzamento FR7 (tratta Roma-Latina) e FR6 (tratta Roma-Colleferro)				2011	2013	80	116
Potenziamento FR8 Aprilia-Campoleone	6			2013	2015	90	131
Potenziamento FR3 Cesano-Bracciano	16			2013	2015	250	364
Materiale Rotabile				2012	2014	175	255
Metropolitana prolungamenti e nuovi interventi	39,6	doppio binario				4.842	2.377
Linea B - Diramazione da Bologna a Jonio	5			avviate	2013	475	691
Linea B - Prolungamento nord-est tratta da Rebibbia a Casal Monastero	3,8			2012	2015	480	698
Linea B - Prolungamento tratta da Jonio a Bufalotta	2,3			2012	2014	450	654
Linea C - Linea metro da Pantano a Clodio-Mazzini	25,5	doppio binario	non applicabile	avviate	2015	3047	4.431
Linea C - Linea metro da Clodio-Mazzini a Farnesina	3	doppio binario	non applicabile	2012	2019	390	567
Corridoi per la Mobilità	7,5					421	7.042
Campino-Tor Bella monaca-Anagnina	6,5			2011	2014	400	582
Funivia EUR Magliana	1			2011	2013	21	31
Corridoio Provinciale Fiumicino-Parco Leonardo	7	Doppia corsia	non applicabile	2010	2012	22	32
TIPO DI INFRASTRUTTURA DEI TRASPORTI (AUTOSTRADE, RETE DELLE PRINCIPALI ARTERIE URBANE, RETE FERROVIARIA)	LUNGH. (KM) + CAPACITÀ (N. DI CORSIE O STRADE FERRATE)			COSTRUZIONE/RISTRUTTURAZIONE			FONTE DI FINANZIAMENTO (pubblica/privata/congiunta)
	ALL'INTERNO DELLA CITTÀ	TRA LA CITTÀ E LE SEDI ALL'ESTERNO		INIZIO	FINE	COSTO DELLA RISTRUTT. IN USD 2009	
SUPPLEMENTARE							
Potenziamento e riqualificazione via Flaminia dal GRA a via di Tor di Quinto	5	3 corsie		2015	2019	40	58



DOMANDA 15

AEROPORTO

A

Qual è il principale aeroporto internazionale che intendete utilizzare per i Giochi Olimpici?
Fornite la motivazione.

B

Quali altri aeroporti intendete utilizzare per i Giochi Olimpici?
Fornite la motivazione.

C

Per ciascun aeroporto che intendete utilizzare, indicate la capacità (numero di piste di atterraggio, numero di porte di imbarco, capacità del terminal passeggeri), distanza dal centro della città e collegamenti, esistenti e previsti, con i trasporti pubblici al centro della città.

15



Primo scalo in Italia e sesto in Europa, con 33 milioni di passeggeri annui, destinati a salire a 55 milioni nel 2020: "Leonardo da Vinci" di Fiumicino è un aeroporto internazionale a soli 21 minuti dal cuore di Roma, connesso con 168 aeroporti su 4 continenti da voli diretti

A L'aeroporto principale che si intende utilizzare per i Giochi è lo scalo internazionale "Leonardo da Vinci" di Fiumicino che, con un traffico superiore ai 33 milioni di passeggeri annui, rappresenta il 1° scalo italiano e il 6° in Europa. ADR, la società di gestione, ha presentato il piano di sviluppo dell'aeroporto che prevede interventi di potenziamento con graduale incremento della capacità del traffico passeggeri fino a 55 milioni di presenze nel 2020. Da maggio 2008 è in funzione il Terminal 5, destinato ai voli cosiddetti "sensibili" in partenza per destinazioni che richiedono controlli antiterrorismo particolarmente approfonditi. Il piano di sviluppo è suddiviso in una prima fase, da concludersi entro il 2013, che prevede la nuova realizzazione del Molo C per i voli extra-Schengen, di un parcheggio multipiano, dell'area di imbarco per i voli nazionali e il nuovo sistema smistamento bagagli in grado di gestire fino a 1.800 bagagli/ora. Successivamente, entro il 2020, è prevista la realizzazione di un nuovo "people mover" automatico, della quarta pista di volo e della nuova aerostazione nord. È stato ultimato un impianto di cogenerazione, che consente di soddisfare il 90% del fabbisogno di energia della "città" aeroportuale attraverso la produzione autonoma e combinata di energia elettrica e termica, in linea con gli indirizzi mirati alla salvaguardia dell'ambiente.

*"Leonardo da Vinci"
di Fiumicino:
uno scalo
internazionale
già pronto
ad accogliere
il mondo*

L'aeroporto è connesso da voli regolari diretti con 168 aeroporti su quattro continenti e con 111 voli con uno stop su 5 continenti. I voli diretti con l'Europa sono 112, con l'Asia 12, con l'America 19, con l'Africa 18 e 7 con il Medio Oriente.

B Il secondo aeroporto che si intende utilizzare è la stazione aeroportuale "Giovane Battista Pastine", Aeroporto di Roma - Ciampino. L'aeroporto è di tipologia mista (civile-militare) ed è situato nell'area del Comune di Roma a poca distanza dal GRA. Ciampino, che è gestito dalla Società Aeroporti di Roma (ADR), è un city airport che assorbe la maggior parte del traffico delle compagnie low cost. Il volume di traffico del secondo scalo romano è stato di 4.788.931 passeggeri nel 2008. In relazione alla vocazione principale dello scalo, l'utilizzo di Ciampino permette di incrementare l'offerta a costi contenuti per i collegamenti da e per Roma.

*"Giovane
Battista Pastine"
di Ciampino:
un city airport
nel cuore della città*

È inoltre in avanzato stato di sviluppo il progetto per la riqualificazione del terzo aeroporto, lo scalo dell'Urbe, posizionato sulla via Salaria a pochi chilometri dalla tangenziale est e dal GRA. La struttura riqualificata permetterà l'incremento dei collegamenti di aviazione generale, di aerei a decollo verticale di nuova generazione e di elicotteri.

*Il terzo
aeroporto
dell'Urbe*

C L'aeroporto "Leonardo da Vinci" dispone di 3 piste di decollo/atterraggio (4 nel 2020), 86 uscite di imbarco, 5 terminal passeggeri per una capacità di 33 milioni di passeggeri annui (55 milioni/anno al 2020). L'aeroporto di Ciampino dispone invece di 1 pista di decollo/atterraggio, 18 uscite di imbarco, 3 terminal passeggeri e una capacità di circa 5 milioni di passeggeri annui. L'aeroporto di Fiumicino, insediato a 33,6 km/21 minuti dal centro cittadino, è agevolmente raggiungibile in auto grazie all'autostrada Roma-Fiumicino e all'allacciamento con il Grande Raccordo Anulare, per il quale è prevista la progressiva estensione all'intero anello delle complanari. Lo scalo è servito anche da due linee ferroviarie: il Leonardo Express, un servizio non stop che consente in mezz'ora di raggiungere la stazione Termini e il treno metropolitano FM1, linea Fiumicino-Fara Sabina, che collega Fiumicino con le altre principali stazioni ferroviarie di Roma, per la quale è previsto il raddoppio entro il 2020. Per quanto attiene l'aeroporto di Ciampino, la distanza dal centro della Città è di circa 15 km. Il tragitto Città/aeroporto è assicurato da una rete di autobus che collegano lo scalo con la stazione centrale di Termini con frequenze di 20/30 minuti. Collegamenti alternativi sono possibili utilizzando la rete degli autobus urbani che collegano l'aeroporto con la stazione ferroviaria di Ciampino e la fermata Anagnina della metropolitana (Linea A - Anagnina/Termini/Battistini).



DOMANDA 16

CARTINA B

Fornite la Cartina B

Si tratta della cartina della vostra città/Regione, su cui vi chiediamo di indicare tutte le infrastrutture dei trasporti elencate nella domanda 15, utilizzando il codice di colori descritto nelle istruzioni per distinguere tra le infrastrutture dei trasporti esistenti, previste e supplementari.
(Accertatevi che il principale aeroporto internazionale sia indicato su questa cartina).



B/a piantina trasporti su gomma

B/b piantina trasporti su ferro






Un grande sistema di trasporto integrato su gomma e ferro
per la Famiglia Olimpica e gli spettatori

FERROVIE


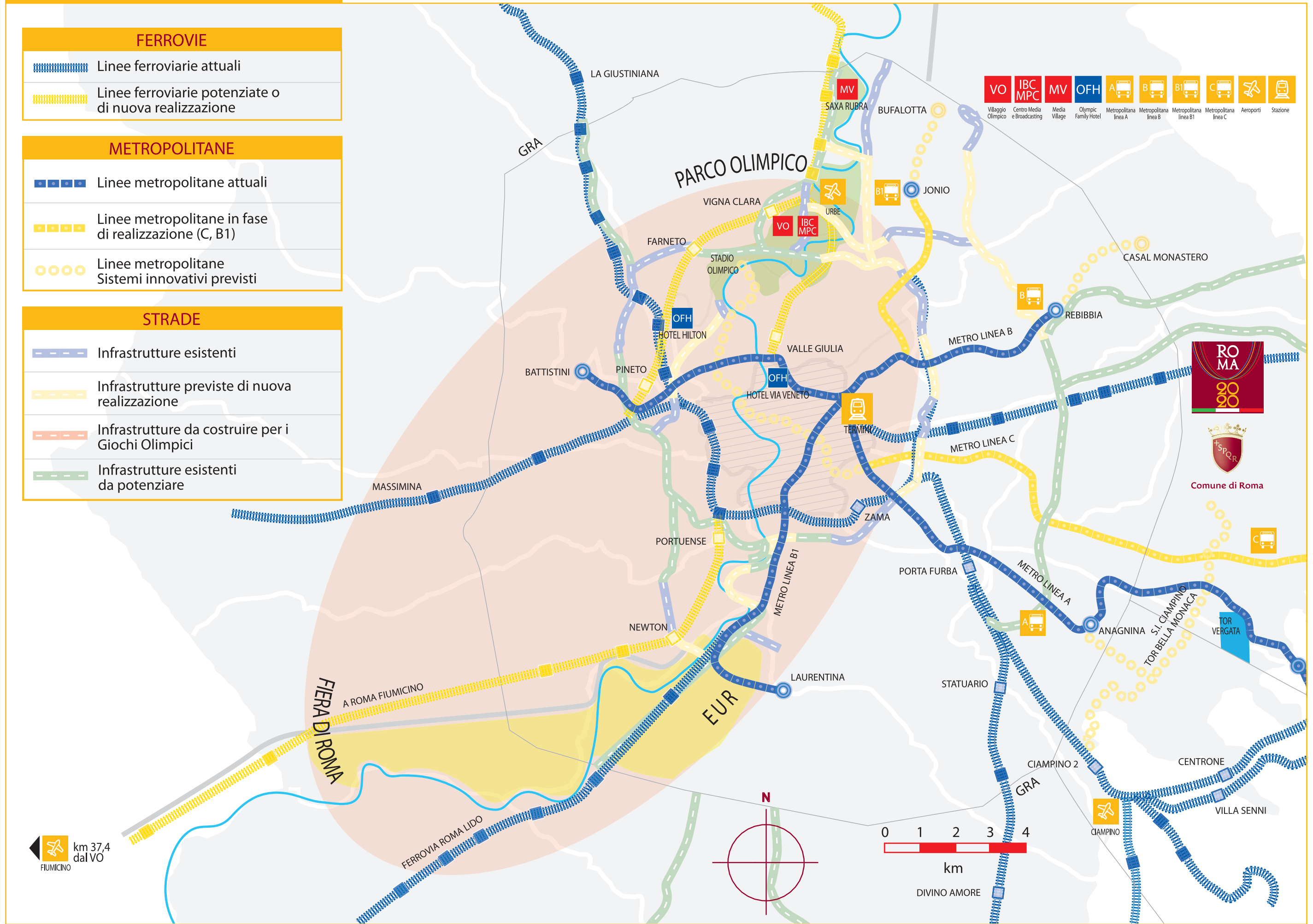
-  Linee ferroviarie attuali
-  Linee ferroviarie potenziate o di nuova realizzazione

METROPOLITANE





-  Linee metropolitane attuali
-  Linee metropolitane in fase di realizzazione (C, B1)
-  Linee metropolitane Sistemi innovativi previsti

STRADE

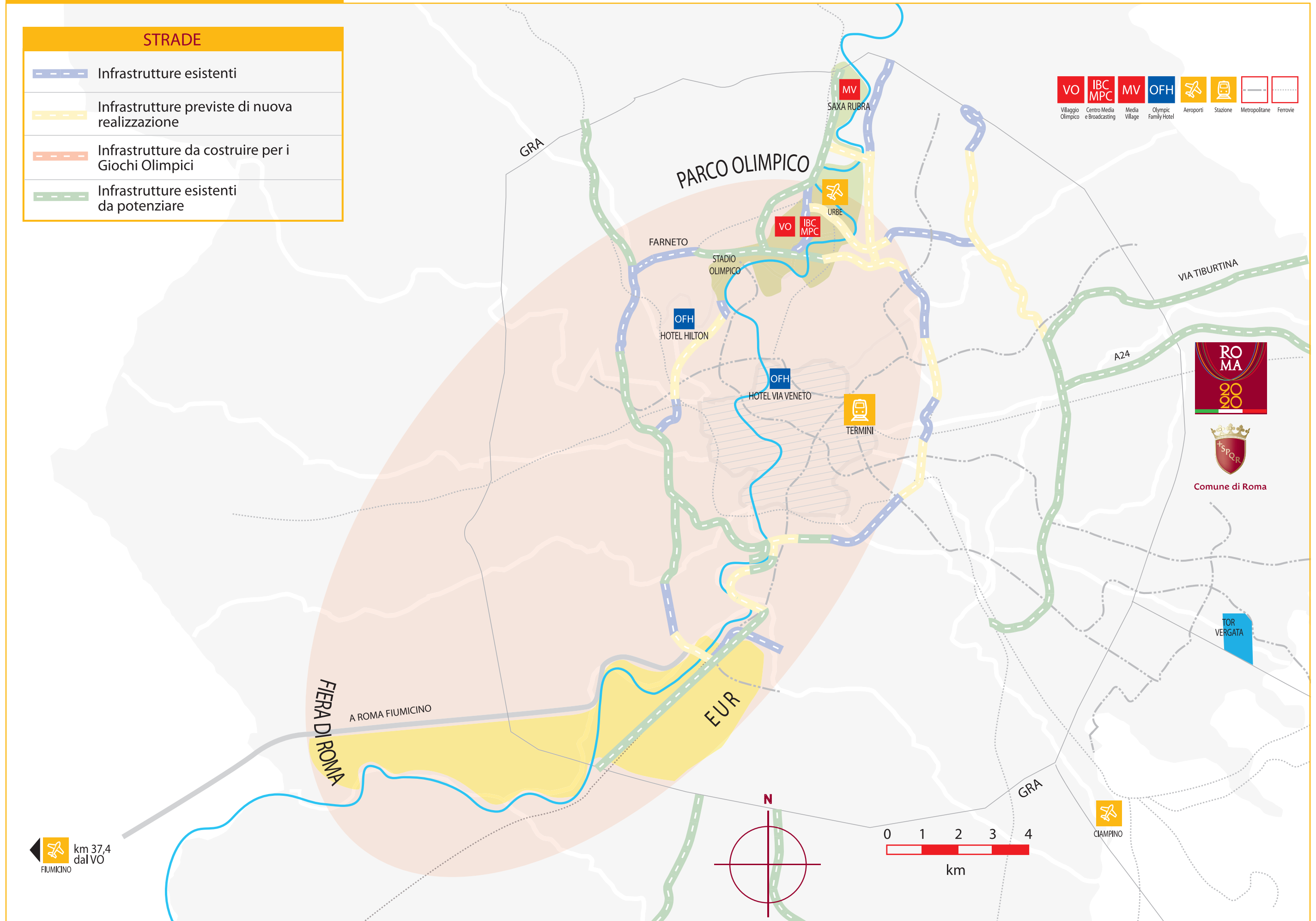
-  Infrastrutture esistenti
-  Infrastrutture previste di nuova realizzazione
-  Infrastrutture da costruire per i Giochi Olimpici
-  Infrastrutture esistenti da potenziare



STRADE

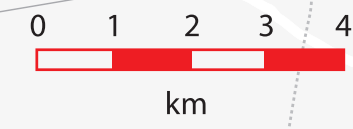
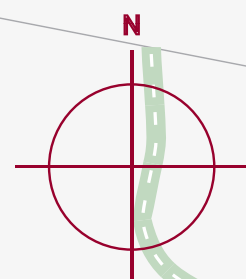
-  Infrastrutture esistenti
-  Infrastrutture previste di nuova realizzazione
-  Infrastrutture da costruire per i Giochi Olimpici
-  Infrastrutture esistenti da potenziare

-  VO
Villaggio Olimpico
-  IBC MPC
Centro Media e Broadcasting
-  MV
Media Village
-  OFH
Olympic Family Hotel
-  Aeroporti
-  Stazione
-  Metropolitane
-  Ferrovie





Comune di Roma




 km 37,4 dal VO
FIUMICINO



FERROVIE

-  Linee ferroviarie attuali
-  Linee ferroviarie potenziate o di nuova realizzazione

METROPOLITANE

-  Linee metropolitane attuali
-  Linee metropolitane in fase di realizzazione (C, B1)
-  Linee metropolitane Sistemi innovativi previsti




 km 37,4 dal VO
FIUMICINO

DOMANDA 17

DIFFICOLTÀ

Quali sono attualmente le difficoltà nel settore dei trasporti che la vostra Città deve affrontare e come intendete superarle nel corso dei Giochi?

17



Un Piano Strategico per garantire ai Giochi Olimpici
mobilità efficiente e sicura

Considerata l'ubicazione prevista per le sedi ufficiali e gli impianti olimpici, la realizzazione dei Giochi sarebbe possibile con l'attuale struttura di mobilità e trasporti nel periodo scelto, durante il quale il traffico veicolare si riduce del 35% rispetto ai flussi abituali.

La Città di Roma ha definito tuttavia un quadro d'insieme sia degli interventi di ampio respiro strategico sia di quelli di breve e medio periodo indispensabili per un'organizzazione ottimale dei Giochi e per dare risposte concrete alle nuove esigenze di mobilità della Capitale e della vasta area che la circonda. A tal fine è stato varato un progetto che non comprende solo il rilancio delle grandi infrastrutture metropolitane e dei parcheggi di scambio, ma anche l'applicazione delle nuove tecnologie per la fluidificazione e il controllo del traffico.

Interventi strategici per rilanciare le grandi infrastrutture metropolitane

Partendo dai presupposti delineati e nella consapevolezza che la fluidificazione del traffico nella Città può essere garantita solo nel rispetto della "maglia" che la sorregge e grazie a un lavoro in sinergia con tutti gli attori coinvolti, sono state formulate le linee di indirizzo generale atte a delineare un Piano Strategico per la Mobilità Sostenibile a Roma che risponda alle esigenze dell'utenza, pubblica e privata, nel suo complesso.

Il Piano affronta il problema del traffico in un'ottica trasversale, di forte integrazione tra i diversi sistemi di trasporto, e individua i provvedimenti necessari all'interno di un'unica cornice di riferimento, contemplando sia la struttura esistente sia la realizzazione futura delle nuove grandi opere, quali il potenziamento della Via Flaminia dal GRA al Foro Italico, il completamento delle complanari del GRA, il completamento dell'anello ferroviario e delle linee di metropolitana previste entro il 2020. Sarà anche migliorata la viabilità del GRA verso alcuni punti nodali della Città.

A tal fine sono state individuate alcune azioni strategiche in uno scenario di lungo periodo con interventi infrastrutturali di riqualificazione che consentano una progressiva fluidificazione del traffico, procedendo a una rigorosa regolazione e a un efficace controllo di tutta la circolazione viaria, su gomma e su ferro, nel rispetto dell'ambiente e per una migliore qualità della vita dei cittadini, dando soluzioni a temi quali:

Un Piano Strategico per la Mobilità Sostenibile nel rispetto dell'ambiente

- Riduzione dell'inquinamento atmosferico e acustico dovuti al traffico e alla congestione;
- Articolazione della mobilità tale per cui, con l'avvicinarsi al centro, sia sempre maggiore l'utilizzo del trasporto pubblico e sia comunque garantita l'accessibilità a sistemi forti di elevata qualità su ferro;
- Allontanamento del traffico veicolare di attraversamento sia nella città consolidata che nelle periferie;
- Potenziamento della mobilità di connessione con porti e aeroporti;
- Valorizzazione delle vie d'acqua;
- Progressiva pedonalizzazione del Centro Storico;
- Uso diffuso di tecnologie per il controllo e l'informazione del traffico privato e della mobilità pubblica.

Durante lo svolgimento dei Giochi, pur nella convinzione che gli interventi infrastrutturali sopracitati saranno risolutivi per le problematiche future della Città, verranno comunque previste corsie preferenziali dedicate alla mobilità su gomma per la Famiglia Olimpica, monitorata e assistita dalla polizia locale.



DOMANDA 18

TRASPORTI

Completate la Tabella IV (vedi modello negli allegati). Indicate tutte le distanze (in km) e i tempi di percorrenza nel 2009 (in minuti) con l'itinerario più idoneo in autobus.

Se esiste un collegamento ferroviario, aggiungete tra parentesi (treno) per il corrispondente collegamento.



Il Villaggio Olimpico a Tor di Quinto, al centro del Parco Olimpico, dista:



TUTTE LE DISTANZE E I TEMPI DI PERCORRENZA IN MINUTI (IN AUTOBUS NEL 2020)		AEROPORTO INTERNAZ. (FIUMICINO)		AEROPORTO INTERNAZ. (CIAMPINO)		PRINCIPALE ZONA ALBERGHIERA		ALLOGGIO DEGLI ATLETI				ALTRI ALLOGGI		STADIO OLIMPICO		ALLOGGI PER I MEDIA		MPC/IBC	
								VILLAGGIO ATLETI PRINCIPALE		VILLAGGIO/I SECONDARIO/I									
		km	min	km	min	Km	Min	Km	min	Km	min	Km	min	Km	min	Km	min	Km	min
Aeroporto internazionale (FCO)				33,6	20,8	36,4	31,8	37,4	33,5					31,9	26,3	40,9	38,1	37,4	33,5
Aeroporto internazionale (CIA)		33,6	20,8			39,0	33,3	31,3	24,1					35,5	29,1	32	20,3	31,3	24,1
Alberghi Famiglia Olimpica		36,4	31,8	39,0	33,3			8,3	9,85					5,3	6,4	13,1	15,7	8,3	9,85
Villaggio Olimpico	Tor di Quinto	37,4	33,5	31,3	24,1	8,3	9,85							2,5	3,0	4,5	5,4		
Villaggio/i secondario/i																			
Villaggio/i media	Saxa Rubra	40,9	38,1	32,0	20,3	13,1	15,7	4,5	5,4					7,8	9,4			4,5	5,4
MPC/IBC	Tor di Quinto	37,4	33,5	31,3	24,1	8,3	9,85							3,8	4,1	4,5	5,4		
Atletica	Stadio Olimpico	31,9	26,3	35,5	29,1	5,3	6,4	2,5	3,0							7,8	9,4	2,5	3,0
Badminton	Fiera di Roma	7,0	4,8	26,6	16,0	29,4	27,5	28,7	26,0					24,9	22,1	32,2	24	28,7	27,6
Boxe	EUR Palasport	22,8	14,9	26,4	17,7	20,7	23,8	18,0	20,5					16,2	18,4	23,5	27,1	18,0	20,5
Boxe	Fiera di Roma	7,0	4,8	26,6	16,0	29,4	27,5	28,7	26,0					24,9	22,1	32,2	24	28,7	27,6
Canottaggio	Settebagni	47,1	44,4	33,0	22,6	19,3	22,0	8,2	9,8					14,0	15,7	13,4	6,3	8,2	9,8
Calcio	Stadio Olimpico	31,9	26,3	35,5	29,1	5,3	6,4	2,5	3,0							7,8	9,4	2,5	3,0
Canoa/Canoa Slalom	Settebagni	47,1	44,4	33,0	22,6	19,3	22,0	8,2	9,8					14,0	15,7	13,4	6,3	8,2	9,8
Ciclismo su pista e Bmx	Fiera di Roma	7,0	4,8	26,6	16,0	29,4	27,5	28,7	26,0					24,9	22,1	32,2	24	28,7	27,6
Mountain Bike	Pratoni del Vivaro	70,2	46,9	45,4	32,7	67,6	54,7	59,9	45,4					62,3	48,3	65,5	52,2	59,9	45,4
Equitazione - Salto ad ostacoli e dressage	Piazza di Siena	35,7	30,9	39,3	33,7	3,3	4,0	8,0	9,6					5,1	6,07	12,4	14,91	8,0	9,6
Equitazione - Completo	Pratoni del Vivaro	70,2	46,9	45,4	32,7	67,6	54,7	59,9	45,4					62,3	48,3	64,4	50,8	59,9	45,4
Ginnastica Artistica e trampolino	Tor Vergata	35,6	22,3	10,8	8,1	34,6	30,0	26,9	20,9					30,94	23,72	31,4	26,3	26,9	20,9
Ginnastica Ritmica	Fiera di Roma	7,0	4,8	26,6	16,0	29,4	27,5	28,7	26,0					24,9	22,1	32,2	24	28,7	27,6
Golf	G.C. Olgiata	58,1	61,7	47,6	42,0	30,3	39,2	21,0	28,7					25	32,86	17,4	23,8	21,0	28,7
Hockey	C.P.O. Acquacetosa	37,7	34,2	38,2	27,8	8,6	10,4	2,5	3,0					4,0	4,8	6	7,2	2,5	3,0
Judo	Fiera di Roma	7,0	4,8	26,6	16,0	29,4	27,5	28,7	26,0					24,9	22,1	32,2	24	28,7	27,6
Lotta	Fiera di Roma	7,0	4,8	26,6	16,0	29,4	27,5	28,7	26,0					24,9	22,1	32,2	24	28,7	27,6
Pallacanestro	Tor Vergata	35,6	22,3	10,8	8,1	34,6	30,0	26,9	20,9					30,94	23,72	31,4	26,3	26,9	20,9
Pallacanestro	EUR Palasport	22,8	14,9	26,4	17,7	20,7	23,8	18,0	20,5					16,2	18,4	23,5	27,1	18,0	20,5
Pallamano	Fiera di Roma	7,0	4,8	26,6	16,0	29,4	27,5	28,7	26,0					24,9	22,1	32,2	24	28,7	27,6
Pallavolo - Indoor	Tor Vergata	35,6	22,3	10,8	8,1	34,6	30,0	26,9	20,9					30,94	23,72	31,4	26,3	26,9	20,9
Pallavolo - Beach Volley	Circo Massimo	29,5	24,4	33,1	27,2	3,7	4,4	15,9	19,0					12,1	14,5	19,4	23,2	15,9	19,0
Pentathlon moderno - Scherma	C.P.O. Acquacetosa	37,7	34,2	38,2	27,8	8,6	10,4	2,5	3,0					4,0	4,8	6	7,2	2,5	3,0
Pentathlon moderno - Equitazione	Piazza di Siena	35,7	30,9	39,3	33,7	3,3	4,0	8,0	9,6					5,1	6,07	12,4	14,91	8,0	9,6
Pentathlon moderno - Nuoto	Foro Italico	31,9	26,3	35,5	29,1	5,3	6,4	2,5	3,0							7,8	9,4	2,5	3,0
Pentathlon moderno - Tiro e Corsa	Stadio Paolo Rosi	37,7	34,2	38,2	27,8	8,6	10,4	2,5	3,0					4,0	4,8	6	7,2	2,5	3,0
Rugby	Flaminio	33,4	28,1	38,2	27,8	5,6	6,1	5,2	6,2					3,5	4,2	9	10,8	3,5	4,2
Scherma	Fiera di Roma	7,0	4,8	26,6	16,0	29,4	27,5	28,7	26,0					24,9	22,1	32,2	24	28,7	27,6
Sollevamento pesi	Fiera di Roma	7,0	4,8	26,6	16,0	29,4	27,5	28,7	26,0					24,9	22,1	32,2	24	28,7	27,6
Sport acquatici	Foro Italico	31,9	26,3	35,5	29,1	5,3	6,4	2,5	3,0							7,8	9,4	2,5	3,0
Nuoto di fondo	Ostia	7,9	9,4	33,6	24,7	36,4	35,6	39,2	39,9					31,9	30,15	40,9	42,0	39,2	39,9
Taekwondo	Fiera di Roma	7,0	4,8	26,6	16,0	29,4	27,5	28,7	26,0					24,9	22,1	32,2	24	28,7	27,6
Tennis	Tor di Quinto	37,4	33,5	31,3	24,1	8,3	9,85							3,8	4,1	4,5	5,4		
Tennis tavolo	Fiera di Roma	7,0	4,8	26,6	16,0	29,4	27,5	28,7	26,0					24,9	22,1	32,2	24	28,7	27,6
Tiro	Lunghezza	45,6	27,4	20,8	13,1	27,3	25,6	20,7	17,4					22,1	19,3	24,2	21,8	20,7	17,4
Tiro con l'arco	Polo Club Acquacetosa	37,7	34,2	38,2	27,8	8,6	10,4	2,5	3,0					4,0	4,8	6	7,2	2,5	3,0
Triathlon	Laghetto dell'EUR	22,8	14,9	26,4	17,7	20,7	23,8	18,0	20,5					16,2	18,4	23,5	27,1	18,0	20,5
Vela	Porto di Roma	7,9	9,4	33,6	24,7	36,4	35,6	39,2	39,9					31,9	30,15	40,9	42,0	39,2	39,9



CONDIZIONI GENERALI,
LOGISTICA ED ESPERIENZA

DOMANDA 19

DATE DEI GIOCHI OLIMPICI

I Giochi della XXXII Olimpiade si svolgeranno entro il seguente periodo: dal 15 luglio al 31 agosto 2020.
Indicate le date che proponete per ospitare i Giochi della XXXII Olimpiade e specificatene il motivo.



Giochi Olimpici: 24 luglio-9 agosto 2020

Giochi Paralimpici: 19-30 agosto 2020

La scelta ideale per garantire le condizioni atmosferiche più favorevoli per gli atleti, soddisfare le esigenze dei media e raccogliere la massima disponibilità da parte dei volontari

Le date proposte per l'organizzazione dei Giochi della XXXII Olimpiade sono comprese tra il 24 luglio e il 9 agosto 2020. I Giochi Paralimpici saranno organizzati dal 19 al 30 agosto, secondo gli accordi che verranno presi con il CIO e l'IPC.

La scelta delle date è avvenuta tenendo conto dei seguenti fattori:

- le condizioni atmosferiche più favorevoli per gli atleti, con un tasso di umidità che nel periodo prescelto non supera mediamente il 50% e con un livello minimo di precipitazioni piovose;
- la necessità di evitare conflitti con i calendari delle Federazioni Internazionali e la concomitanza con i campionati e i tornei professionistici;
- le esigenze dei media e degli organismi radiotelevisivi;
- il programma dei Giochi Olimpici del recente passato e le disposizioni del CIO in materia;
- la possibilità di raccogliere una maggiore disponibilità da parte dei volontari, in relazione al periodo caratterizzato dalla chiusura di scuole e università e dal rallentamento delle attività di uffici e imprese;
- il livello della circolazione stradale che si riduce del 35%, favorendo i trasporti pubblici e la mobilità in chiave olimpica.

*Le condizioni
atmosferiche
migliori per atleti,
media e volontari*

(In appendice il calendario completo dei Giochi).



DOMANDA 20

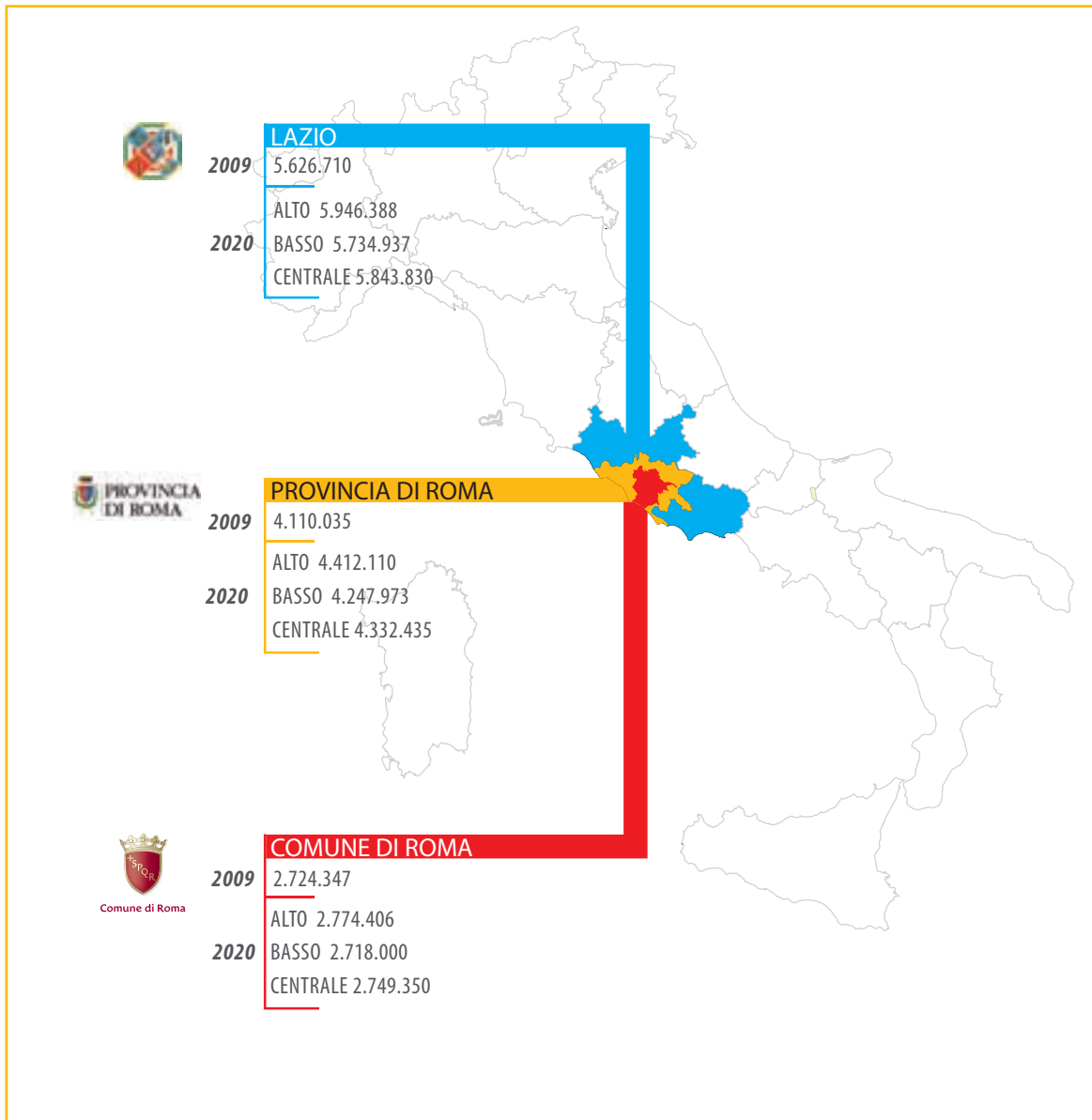
POPOLAZIONE

Indicate la popolazione attuale e la popolazione stimata per il 2020:

- Regione
- Città
- Città, inclusa l'area metropolitana, ove applicabile.



Una città di oltre 2 milioni e 700 mila abitanti, in una provincia con una popolazione di quasi 4 milioni e 200 mila persone e una regione di oltre 5 milioni e 600 mila abitanti



FONTE: ISTAT



DOMANDA 21






METEOROLOGIA

TABELLA V

Fornire le statistiche degli ultimi 10 anni per il periodo in cui si devono svolgere i Giochi della XXXII Olimpiade: osservatorio meteorologico di Roma Collegio Romano (decennio 2000-2009).



Condizioni climatiche ottimali, con tempo soleggiato e non umido e temperatura media giornaliera di 26°

TEMPERATURA in °C 				UMIDITÀ % 			DIREZIONE VENTO 	
Dati nelle 24 ore	Min	Max	Media	Min	Max	Media	Tendenze generali	
	20.7	31.2	26.0	23	92	57	Direzione in gradi	Forza m/s
h 09.00	23.5	26.4	24.3	59	68	62	116	1.7
h 12.00	27.8	31.4	29.0	42	52	43	185	1.5
h 15.00	28.9	32.1	30.0	41	50	42	231	2.8
h 18.00	27.9	31.1	29.1	42	52	45	235	3.2
H 21.00	24.7	28.0	25.9	56	66	59	225	2.1
PRECIPITAZIONI valore medio mensile 15.1 mm 								
Numero di giorni								
Anni				Periodo dei giochi: LUGLIO -AGOSTO				
103				3				
PRECIPITAZIONI valore medio mensile 26.5 mm 								
ALTITUDINE IN METRI: Città di Roma 66.4 metri s.l.m								

DOMANDA 22

AMBIENTE

- A Fornite una valutazione delle attuali condizioni ambientali della vostra città.
- B Descrivete nel dettaglio i progetti ambientali in corso e la loro organizzazione.
- C Fornite una valutazione dell'impatto ambientale dei Giochi Olimpici nella vostra città.
- D Sono stati condotti studi sull'impatto ambientale in una o più delle sedi proposte?



Un piano di azione energetico e ambientale, l'adozione di buone pratiche in termini di sviluppo sostenibile, il riuso e l'ottimizzazione delle risorse esistenti

A Roma è la capitale più verde d'Europa. Il Piano Regolatore della Città ha, infatti, preservato un articolato sistema territoriale, la Rete Ecologica cittadina, alla quale corrisponde una elevatissima biodiversità in termini di flora e fauna che include un complesso di aree naturali protette, aree verdi, golene fluviali e zone agricole. Queste aree, che nel loro complesso coprono una superficie di 86.000 ettari, rappresentano il 67% dell'intero territorio del Comune di Roma; di queste, una superficie totale di oltre 40.000 ettari (il 30% del territorio comunale) è costituita dalle aree naturali protette, ben 19 aree terrestri, nonché da una Riserva Marina.

B Il Comune di Roma ha posto il tema della tutela dell'ambiente al centro delle sue politiche di sviluppo sostenibile e, in aggiunta al combinato disposto della Legge Regionale 6\08 e della Delibera C.C. 48\06 che definisce gli interventi di edilizia sostenibile, ha messo in campo strumenti di governance per ridurre l'emissione di gas climalteranti e contrastare i cambiamenti climatici nella Città quali:

La tutela dell'ambiente al centro delle politiche di sviluppo sostenibile di Roma

- il Piano di Azione Energetico e Ambientale del Comune di Roma approvato il 18 marzo 2009, con il quale la Capitale si è posta l'obiettivo di assumere la leadership europea in termini di adozione di "buone pratiche" ambientali, con una strategia integrata di interventi nei settori dell'edilizia, della mobilità, della gestione dei rifiuti e del terziario;
- l'adesione nel giugno 2009 al Covenant dei Sindaci promosso dalla Commissione Europea e conseguentemente al Climate Action and Renewable Energy Package, finalizzato all'efficientamento energetico degli immobili esistenti e di quelli di nuova costruzione, con l'utilizzo e la produzione di energie rinnovabili attraverso un processo di forte "solarizzazione" della Città;
- la predisposizione del Piano di Azione Energetico e Ambientale elaborato alla fine dello scorso anno, al quale sarà dato seguito con il Master Plan Energetico per una strategia di breve, medio e lungo termine del Comune di Roma che sarà presentato nel prossimo mese di maggio e certificherà l'impegno della Città di Roma a raggiungere nel 2020 - data fortemente evocativa - il triplice obiettivo di ridurre del 20% le emissioni di gas serra, del 20% i consumi energetici da fonti non rinnovabili e di produrre il 20% di energia da fonti rinnovabili.

Un Piano di Azione Energetico e Ambientale per Giochi a impatto zero

L'Autorità di Bacino del Fiume Tevere, nel 2008, ha approvato definitivamente il Piano di Bacino che norma le tutele delle aree fluviali e golenali. Sulla base di questo piano, è allo studio il progetto per la realizzazione del Parco Fluviale del Tevere che si configura come la grande ossatura del Parco Olimpico. Il progetto qualifica aree degradate, interra e recupera le aree del depuratore situato nella zona, norma impianti sportivi privati, ricuce rapporti tra parti della Città ai bordi del fiume, diviene connettore del verde di Villa Ada, Villa Glori, Parco di Veio, come delle aree sportive di Acquacetosa, Tor di Quinto e degli impianti sulle aree golenali. Intorno allo scorrere del Tevere vengono individuate aree per oltre 500 ettari, che, tra oasi naturalistiche, aree a verde pubblico, verde sportivo e parco integrato, connesse dal corso navigabile e dalle piste ciclabili, costituiscono la grande eredità di infrastruttura ambientale di questa Candidatura olimpica.

C L'ipotesi di svolgimento dei Giochi a Roma è caratterizzata da un immediato, forte e reale impegno a considerare la sostenibilità ambientale una priorità. Coerentemente con questi impegni, è maturata la decisione di implementare con il Parco Olimpico il riuso, l'efficientamento, l'ottimizzazione delle risorse esistenti, rinnovando senza produrre sprechi. Tutti gli interventi, inoltre, coerentemente con il Piano di Azione Energetico e Ambientale, garantiranno un'assoluta sostenibilità anche attraverso:

La sostenibilità ambientale anima dei Giochi Olimpici e Paralimpici di Roma 2020

- la solarizzazione di tutte le infrastrutture olimpiche e l'utilizzo esclusivo di energie rinnovabili;
- la mobilità totalmente elettrica nel Parco Olimpico e sostenibile in tutta l'area dell'evento;
- l'adozione di bilanci ambientali preventivi che consentano la realizzazione dell'evento a impatto zero;
- la realizzazione di tutte le opere relative a impianti, edifici e realizzazioni infrastrutturali (investimenti esterni all'OCOG) secondo quanto previsto dal protocollo regionale di sostenibilità, ovvero degli standard CEN TC350 della Comunità Europea, a oggi in fase di emissione.

D Tutti gli interventi previsti a piano e realizzati in chiave olimpica saranno obbligatoriamente accompagnati da valutazioni di impatto ambientale preventivo, da verifiche di assoggettabilità, da valutazioni di inserimento paesistico e di fattibilità ambientale.



DOMANDA 23

ESPERIENZA

Quale esperienza avete maturato nell'organizzazione di eventi sportivi e plurisportivi internazionali?

Elencate un massimo di dieci manifestazioni di alto livello organizzate negli ultimi dieci anni, precisando le date.

Elencate quali grandi manifestazioni sportive o grandi eventi di massa sono stati assegnati alla città fino al 2020.



Sede dei Giochi Olimpici del 1960, Roma è scenario ideale dello sport e palcoscenico di grandi eventi mondiali

Roma ha, in Italia, la più completa esperienza di organizzazione di grandi eventi dello sport: lo testimonia la sua storia di “Capitale olimpica e sportiva” internazionale e nazionale. La XVII edizione dei Giochi Olimpici a Roma nel 1960 è ancora ricordata come il modello olimpico che ha saputo coniugare nel modo migliore umanità e organizzazione.

*Roma Capitale
olimpica e sportiva,
internazionale
e nazionale*

Moltissime discipline olimpiche hanno vissuto nella Capitale momenti esaltanti, come performance tecniche e partecipazione popolare. La cittadinanza risponde sempre con entusiasmo all'appuntamento con l'evento sportivo. Oltre trecentomila spettatori hanno fatto vivere un'atmosfera speciale agli atleti presenti ai recenti Campionati del Mondo delle discipline acquatiche, Roma 2009, al Foro Italico e sul litorale di Ostia.

Un esempio per tutti: nel 2009 Roma ha anche ospitato, per la seconda volta, la finale di Champions League e l'assenza di squadre italiane non ha diminuito l'afflusso di spettatori e l'interesse tra i giovani romani, dimostrato anche per il Champions Festival organizzato al Colosseo.

La Città di Roma ha ospitato negli anni scorsi grandi eventi mondiali e continentali con cadenza straordinaria (Calcio, Atletica, Ginnastica, Nuoto, Tiro a volo, Pallavolo, Pentathlon moderno, Pattinaggio, Basket): i Campionati Mondiali di Calcio del 1934 e del 1990 e le finali di Champions League del 1996 e del 2009, i Campionati Mondiali di Ginnastica del 1995, i Campionati Mondiali di Nuoto maschile e femminile (2000, 2001, 2009), i Campionati Mondiali di Tiro a volo (2001, 2002), i Campionati Mondiali Pattinaggio artistico (2005); i Campionati Mondiali di Pallavolo femminile (1999) e maschile (2005).

In particolare, negli ultimi 10 anni sono stati organizzati questi grandi eventi:

- la Maratona di Roma, arrivata alla sedicesima edizione, che vede correre migliaia di atleti e amatori nei luoghi più famosi della Città, dal Colosseo all'Appia Antica, da Fontana di Trevi a San Pietro, dal Foro Italico al Campidoglio, in una sequenza di suggestioni indimenticabili;
- le partite della nazionale italiana del Torneo delle Sei Nazioni di Rugby, che danno un'atmosfera speciale allo Stadio Flaminio;
- Campionati Europei femminili di Hockey nel 2009;
- Campionati Europei maschili di Pallavolo nel 2005;
- Campionati del Mondo di Tiro a volo nel 2004 a Lunghezza;
- Campionati del Mondo di Baseball nel 2009;
- Campionati del Mondo di Nuoto, Pallanuoto, Tuffi e Nuoto sincronizzato nel 2009;
- Campionati Europei di Tiro con l'arco nel 2002;
- Campionati Europei di Taekwondo nel 2008;
- Roma ospita inoltre importanti eventi annuali, come gli Internazionali d'Italia di Tennis, arrivati alla sessantasettesima edizione e il Concorso Ippico Internazionale in Piazza di Siena che ha registrato 77 edizioni ed è il palcoscenico più amato dai cavalieri di tutto il mondo.

*Altissima
partecipazione
della Città
allo sport*

La partecipazione della Città allo sport, con il suo altissimo numero di praticanti (le statistiche parlano del 60% della popolazione, con un'alta e crescente partecipazione delle donne), è provata anche dalla passione con la quale vengono seguiti i campionati nazionali delle varie discipline, a partire dal Calcio e dal Basket.

Anche nel prossimo futuro Roma ospiterà grandi eventi internazionali. Nel 2010 ospiterà le cerimonie di beatificazione per Papa Giovanni Paolo II, la fase finale dei Campionati Mondiali di Pallavolo e il World Tour - Grand Slam di Beach Volley. Nel 2011 nella Capitale avranno luogo i mondiali di Beach Volley e passerà una tappa della Coppa del Mondo di tappa Pentathlon moderno. Nel 2012 la Città di Roma ospiterà i mondiali di Pentathlon moderno.



DOMANDA 24

SICUREZZA

Fornite statistiche relative ai tassi di criminalità nella vostra regione e città negli ultimi dieci anni.

Per quanto riguarda la vostra città specificare i particolari problemi di criminalità che deve affrontare. Illustrate un piano di sicurezza generale dei Giochi indicando sia il tipo di sicurezza proposto che il ruolo delle organizzazioni di sicurezza pubbliche e private, specificando il grado di coordinamento e il rapporto con l'eventuale Comitato Organizzatore.

Evidenziare referenze in tema di sicurezza in occasione di importanti eventi di massa.

Fornite un documento sottoscritto dalle autorità locali che garantisca che i provvedimenti proposti verranno presi per assicurare una gestione pacifica e ordinata dei Giochi.



Un'esperienza collaudata e riconosciuta a livello internazionale nell'affrontare con la massima sicurezza la gestione e l'organizzazione di grandi eventi mondiali

I dati relativi alla criminalità nella Città di Roma e nella Regione Lazio denotano l'andamento dato dalla seguente tabella, che ha come indicatore base 100 per l'anno 2000:

	2000	2001	2002	2003	2004	2005	2006	2007	2008	2009
Roma	100,00	101,10	101,30	102,92	103,20	116,08	129,52	132,05	107,56	94,49
Regione Lazio	100,00	103,71	108,12	108,29	98,88	110,3	123,32	129,43	111,71	99,76

La criminalità nella Città di Roma e nella regione Lazio (2000-2009)

FONTE: elaborazione dati Criminalpol, 2010

Le fenomenologie delittuose più frequenti sono quelle riconducibili alla cosiddetta microcriminalità, che pure nell'ultimo biennio sono sensibilmente diminuite. Risulta, invece, contenuta la criminalità organizzata verso la quale s'interviene in maniera incisiva attraverso il costante monitoraggio delle attività economiche d'interesse.

In tale contesto, sono in attuazione alcuni piani di prevenzione che hanno condotto a lusinghieri risultati nel contrasto al crimine diffuso, anche grazie all'azione delle specifiche articolazioni costituite all'interno della Squadra Mobile e all'attuazione di mirate iniziative di contrasto ai cosiddetti reati "di strada".

Il Ministero dell'Interno sarà responsabile della sicurezza dei Giochi, coordinando, attraverso un comando unificato, tutte le forze nazionali e locali, seguendo anche il modello applicato per i Giochi Olimpici invernali di Torino 2006 e avvalendosi del Centro Nazionale di Informazione sulle Manifestazioni Sportive e del Police Working Group on Terrorism.

Il Comitato Organizzatore, coordinandosi con il Comando Unificato, avrà una specifica direzione con competenza sulla sicurezza attiva e passiva dei siti olimpici, con particolare riferimento alle problematiche connesse agli accessi, servizio al quale concorreranno anche organismi di vigilanza e di sicurezza privati. Questa direzione rappresenterà il Comitato in ambito CIO.

La Città di Roma ha un'esperienza collaudata e riconosciuta a livello internazionale nell'affrontare con successo situazioni critiche relative all'organizzazione e alla gestione di eventi complessi, nell'ambito dei quali si è riusciti a coniugare accoglienza, prevenzione e repressione del crimine, cercando di assicurare l'incolumità del cittadino, senza pregiudicare la privacy e la libertà di movimento. Le valutazioni sopra esposte possono essere testimoniate dai seguenti eventi:

Un'esperienza collaudata e riconosciuta nella gestione di situazioni critiche

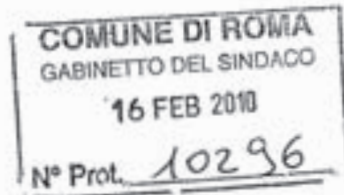
- il Giubileo del 2000, a cui hanno preso parte 40 milioni di persone;
- la Giornata Mondiale della Gioventù del 2000, che ha visto concentrarsi a Roma oltre 2 milioni di giovani;
- i Funerali di Papa Wojtyla dell'aprile 2005, che portarono nella Capitale 5 milioni di persone in un periodo di 10-12 giorni;
- il semestre italiano di Presidenza Europea nel 2003, che ha visto concentrarsi su Roma una serie di incontri e sessioni di carattere internazionale;
- le cerimonie di firma della Convenzione Europea, nell'ottobre 2004, alle quali hanno preso parte 25 Capi di Stato e di Governo dell'Unione Europea;
- le Notti Bianche che, dal 2003 al 2008, hanno coinvolto per ogni edizione 2 milioni di persone;
- la finale di Champions League 2009 che, nonostante i profili di rischio immaginati alla vigilia, è stata valutata internazionalmente di eccellente livello organizzativo;
- la Festa del Cinema;
- grandi concerti rock.

Inoltre, il sistema di sicurezza della Città di Roma garantisce un costante controllo nei seguenti contesti:

- le innumerevoli manifestazioni politiche, sindacali, culturali e sportive che hanno luogo nella Capitale;
- le iniziative della Città del Vaticano, con un'assistenza quotidiana ai visitatori dei Musei Vaticani (20.000 visite al giorno) e nell'ambito di tutte le manifestazioni religiose della Santa Sede.

(In appendice lettera di garanzia del Ministero dell'Interno).





Il Prefetto di Roma

Roma, 15 febbraio 2010

S. J. Sindona

I Giochi Olimpici rappresentano, certamente, per la Capitale un'occasione eccezionale sia in termini di esposizione mediatica, sia in termini di opportunità per gli investimenti economici realizzabili.

D'altra parte, i preziosi successi ottenuti dalle Forze dell'Ordine e nell'attività di controllo del territorio - che ha portato a risultati apprezzabili in tema di riduzione dei reati - e nella gestione di grandi eventi e manifestazioni di rilevanza mondiale - sotto il profilo dell'ordine pubblico - affermano una straordinaria operatività e un'altissima professionalità che sono garanzia indispensabile in vista del complesso apparato di sicurezza da approntare in occasione dell'evento sportivo mondiale.

In relazione, pertanto, alla candidatura della città di Roma, per i Giochi Olimpici del 2020, la Prefettura di Roma, d'intesa con il Ministero dell'Interno, si farà carico, attraverso un'apposita struttura di raccordo e coordinamento, degli aspetti inerenti alla sicurezza dell'ordine pubblico.

Gianni Alemanno

Giuseppe Pecoraro
Giuseppe Pecoraro

On.le. GIANNI ALEMANN
SINDACO DEL COMUNE DI
ROMA